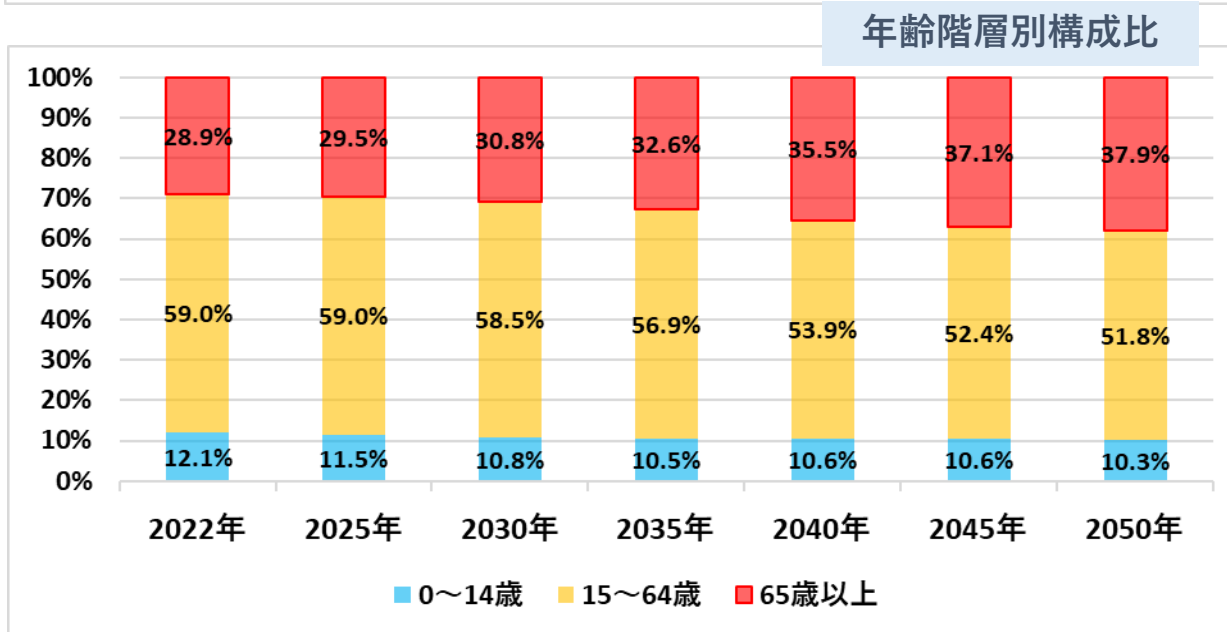
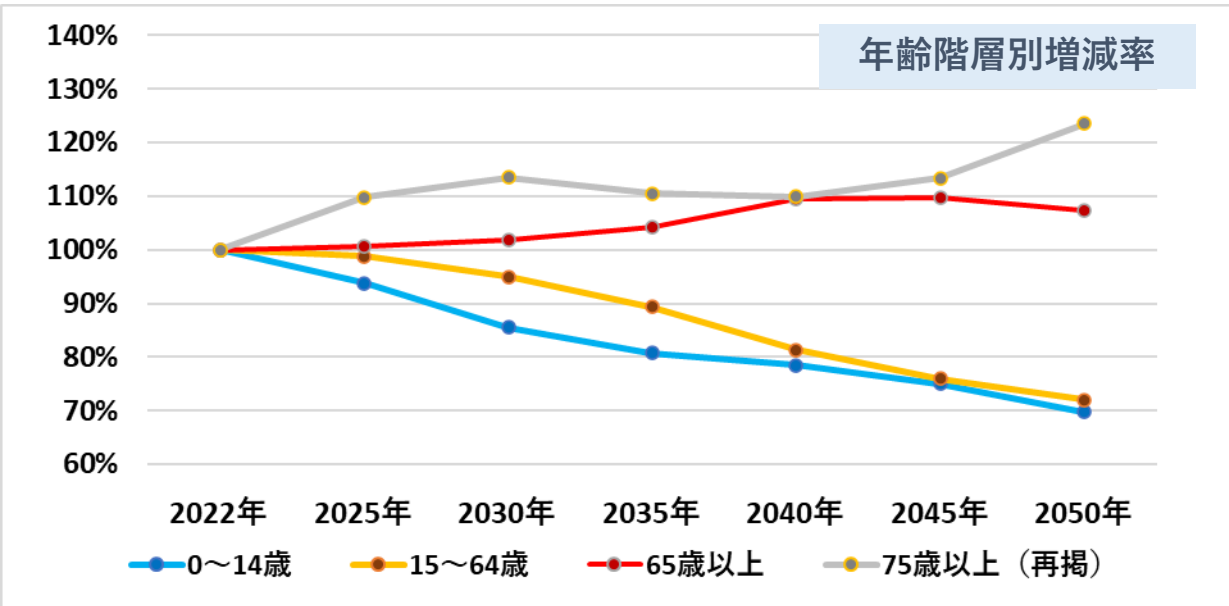
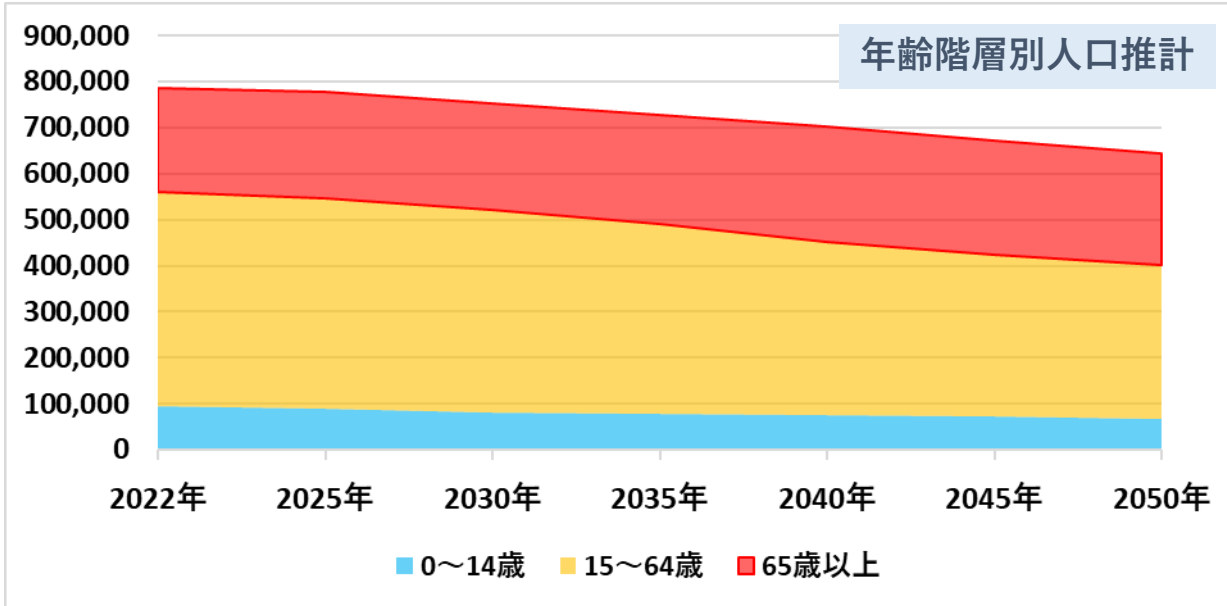


二次医療圏別患者推計

岐阜

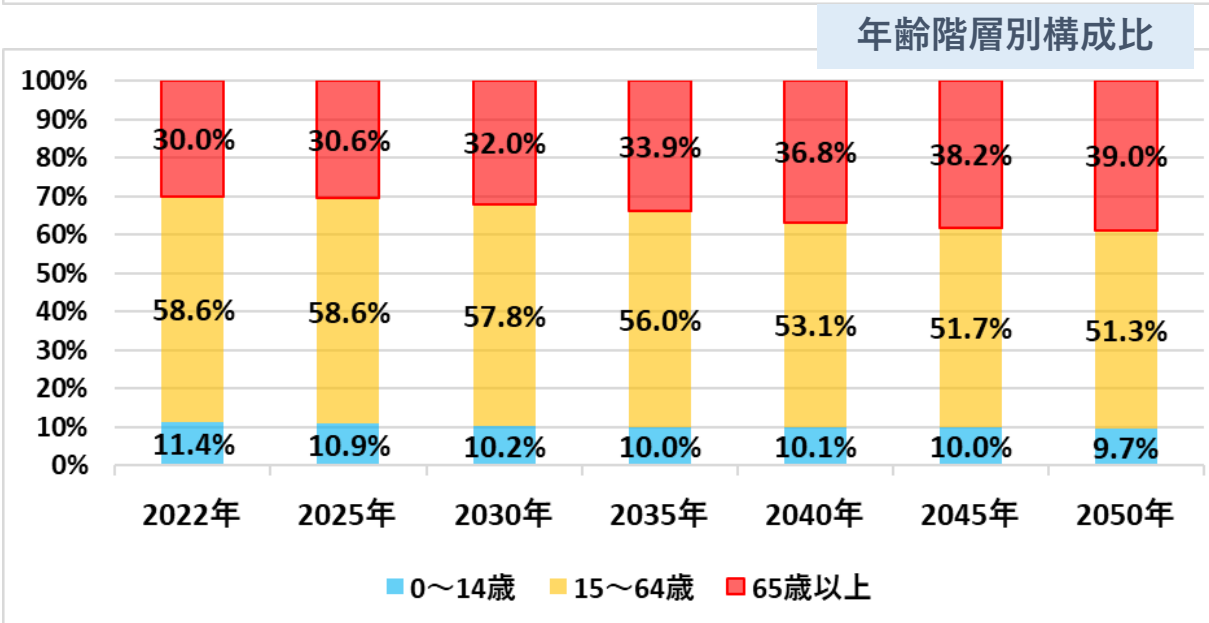
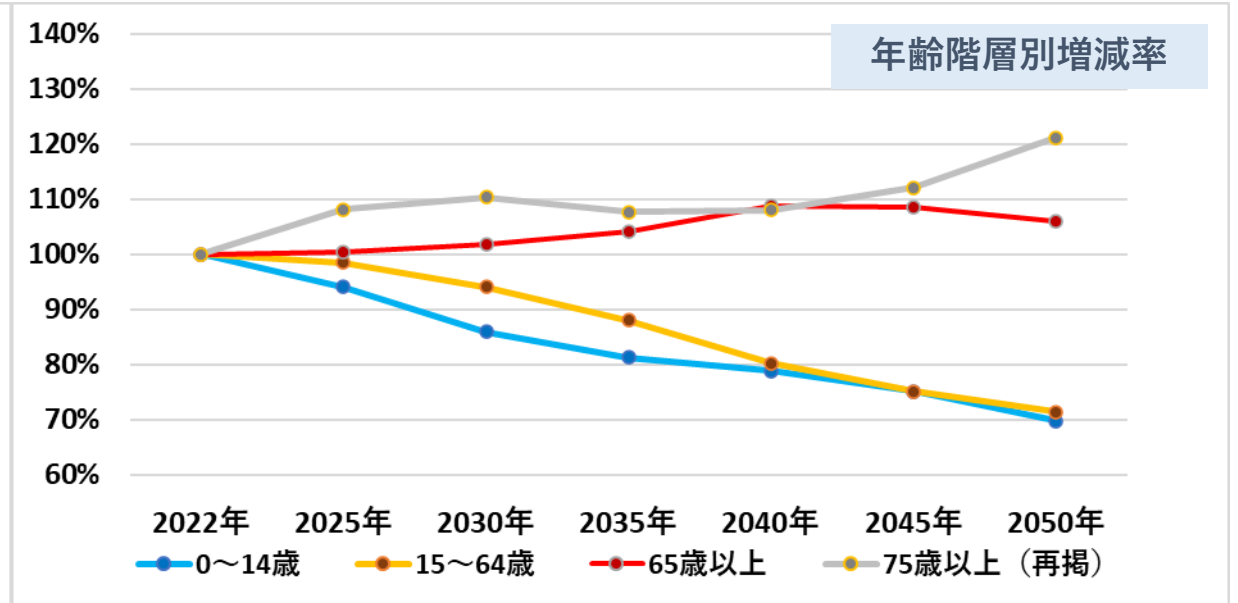
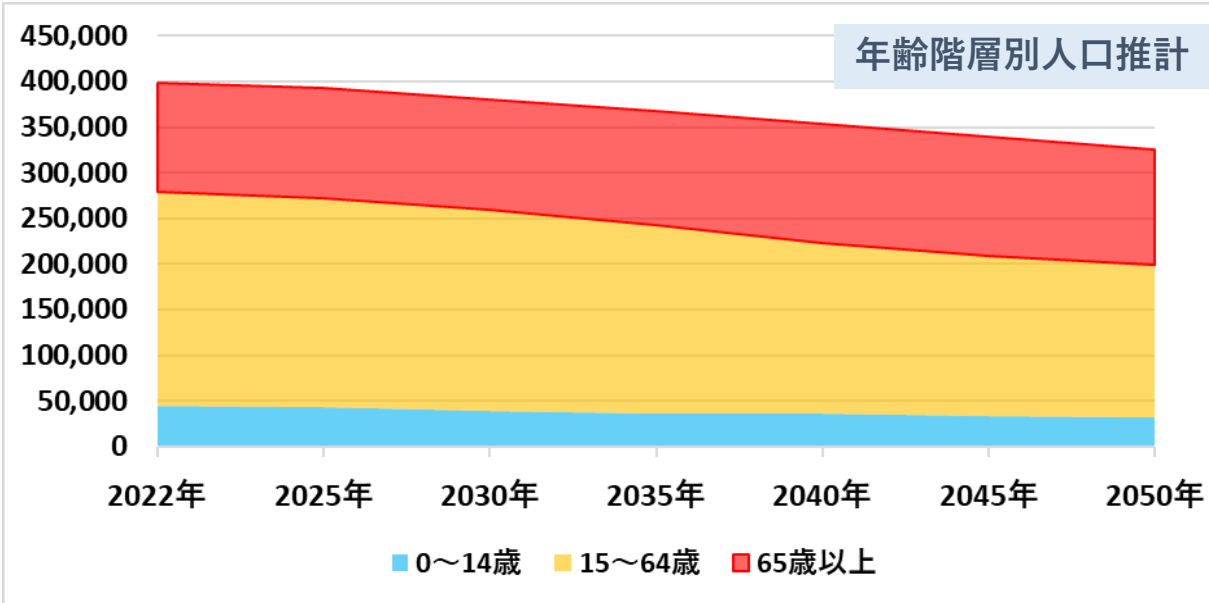
岐阜県の人口推計（二次医療圏：岐阜）



年齢階層	2022年	2025年	2030年	2035年	2040年	2045年	2050年
0～14歳	95,000	89,118	81,205	76,696	74,541	71,249	66,244
15～64歳	464,198	458,590	440,762	414,487	377,748	352,512	334,295
65歳以上	227,529	229,110	231,912	237,272	249,004	249,493	244,314
75歳以上（再掲）	125,330	137,677	142,255	138,458	137,694	142,164	154,820
総計	786,727	776,818	753,879	728,455	701,293	673,254	644,853

岐阜圏域の人口総数は既にピークを迎え減少傾向。
 （2022年から2050年までに約18%減）
 65歳未満の人口は減少し、75歳以上は約24%増加。75歳以上人口割合は約9%増加し、高齢化が進んでいる。

岐阜県の人口推計（市町村別：岐阜市）



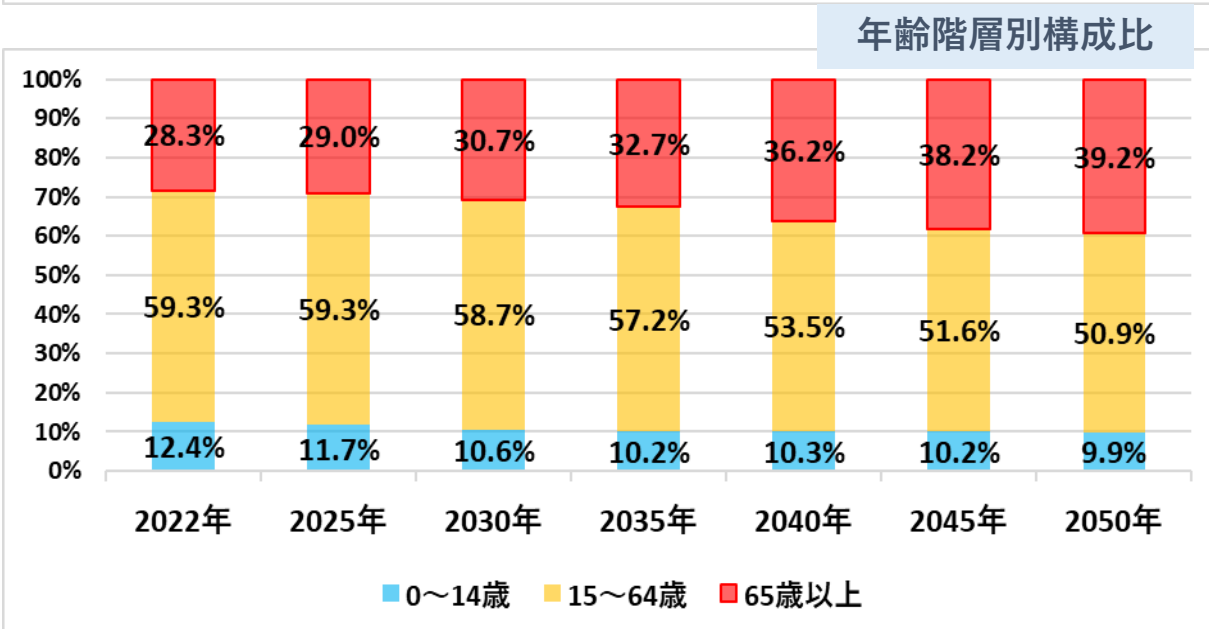
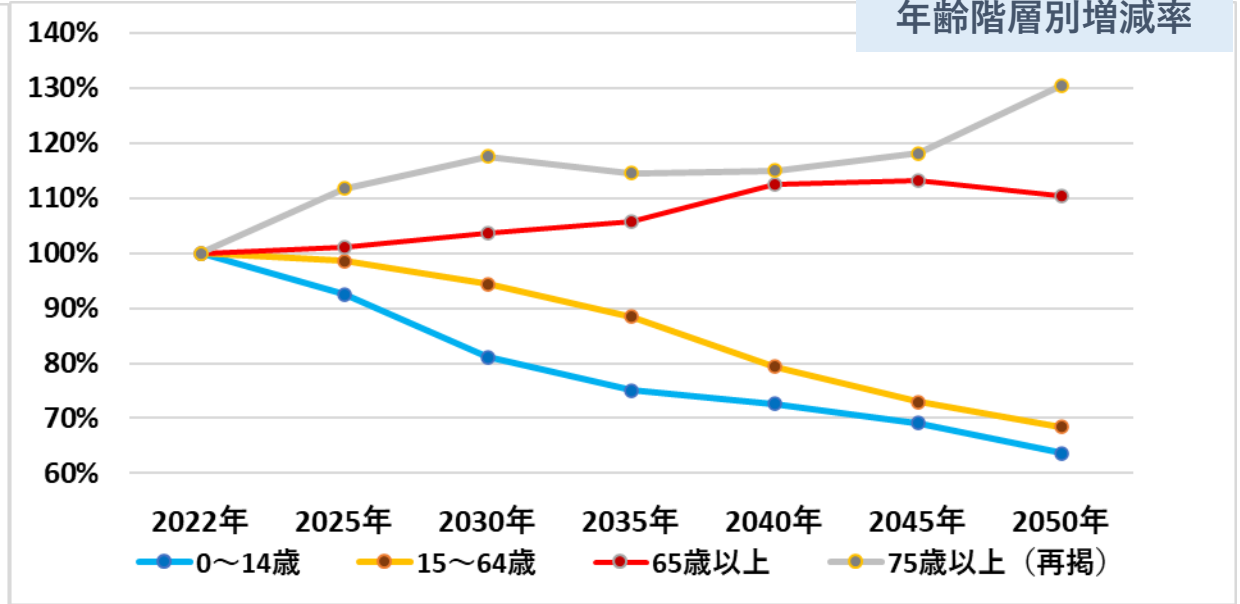
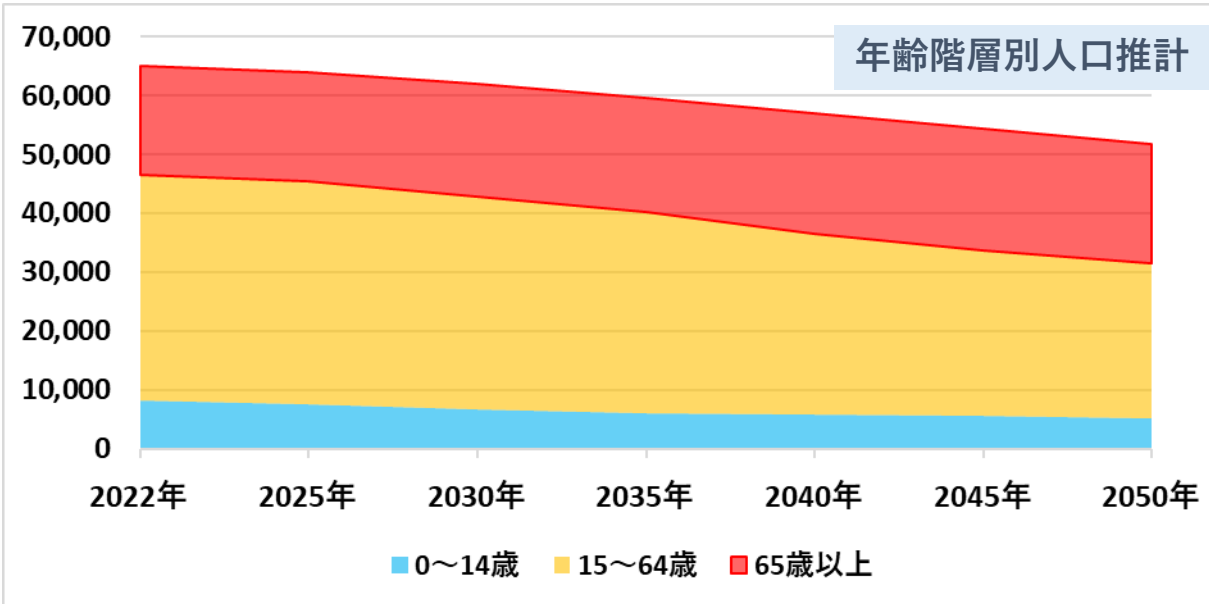
年齢階層	2022年	2025年	2030年	2035年	2040年	2045年	2050年
0～14歳	45,332	42,633	38,967	36,861	35,718	34,069	31,636
15～64歳	233,807	230,184	219,887	205,788	187,592	175,455	166,852
65歳以上	119,543	120,085	121,610	124,555	130,012	129,712	126,640
75歳以上（再掲）	66,847	72,329	73,787	72,033	72,211	74,973	80,996
総計	398,682	392,902	380,464	367,204	353,322	339,236	325,128

岐阜市の人口総数は既にピークを迎え減少傾向。

（2022年から2050年まで約18%減）

65歳未満は2050年までに約30%程年々減少し、65歳以上は約9%増加。高齢化が進んでいる。

岐阜県の人口推計（市町村別：羽島市）



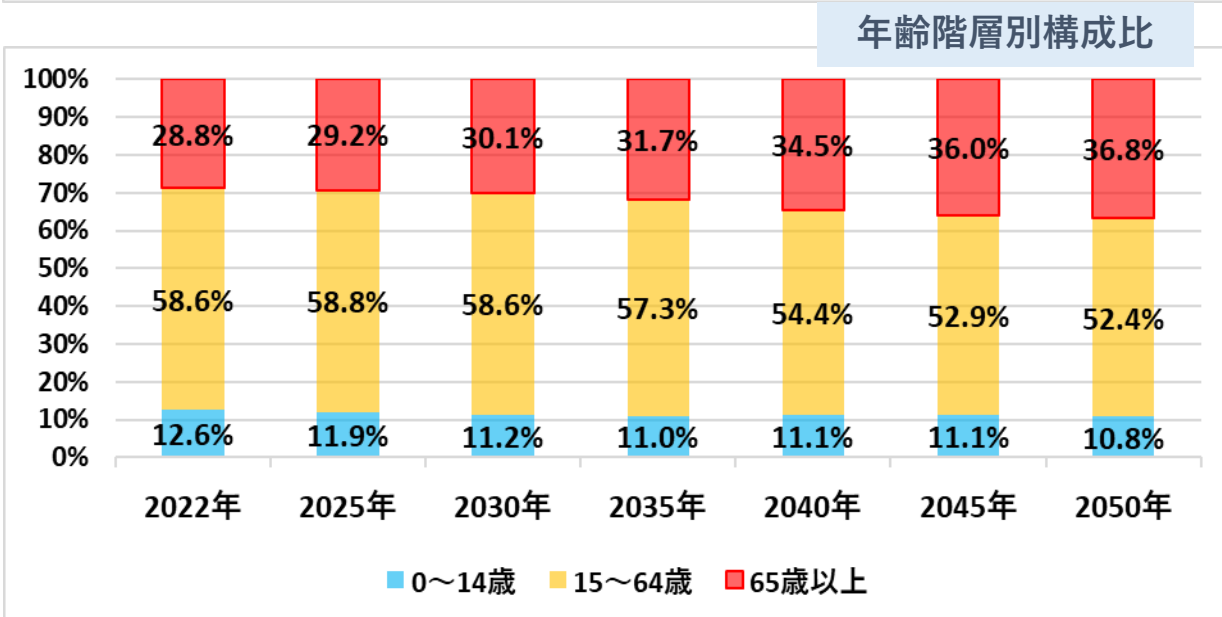
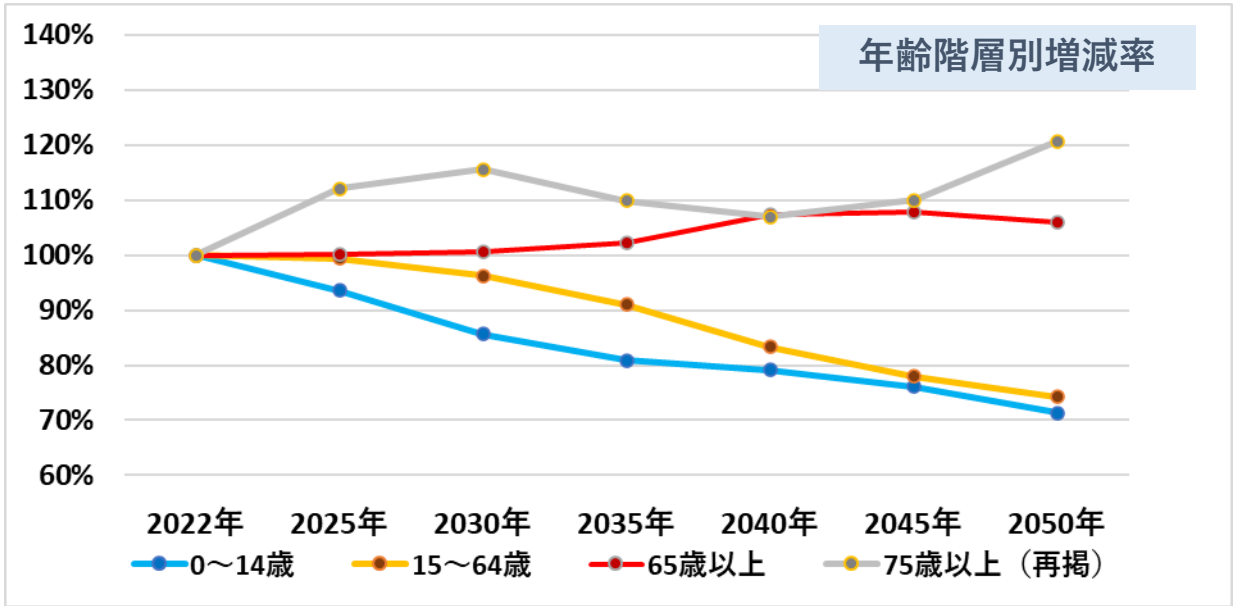
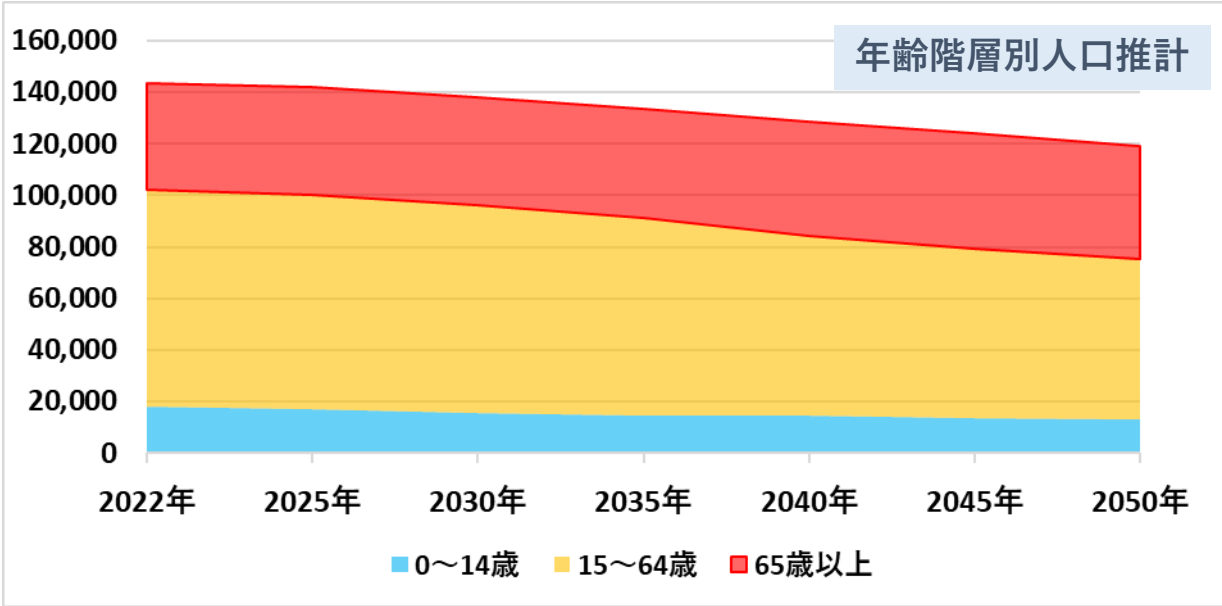
年齢階層	2022年	2025年	2030年	2035年	2040年	2045年	2050年
0～14歳	8,088	7,480	6,564	6,067	5,871	5,586	5,145
15～64歳	38,520	37,985	36,347	34,082	30,565	28,117	26,346
65歳以上	18,396	18,608	19,053	19,472	20,681	20,804	20,315
75歳以上（再掲）	9,750	10,895	11,466	11,164	11,212	11,520	12,725
総計	65,004	64,073	61,964	59,621	57,117	54,507	51,806

羽島市の人口総数は既にピークを迎え減少傾向。

（2022年から2050年まで約20%減）

65歳未満は2050年までに30%以上減少していき、65歳以上人口は2040年がピークとなり、2050年までに約10%増加し、6人口割合は約11%増加。

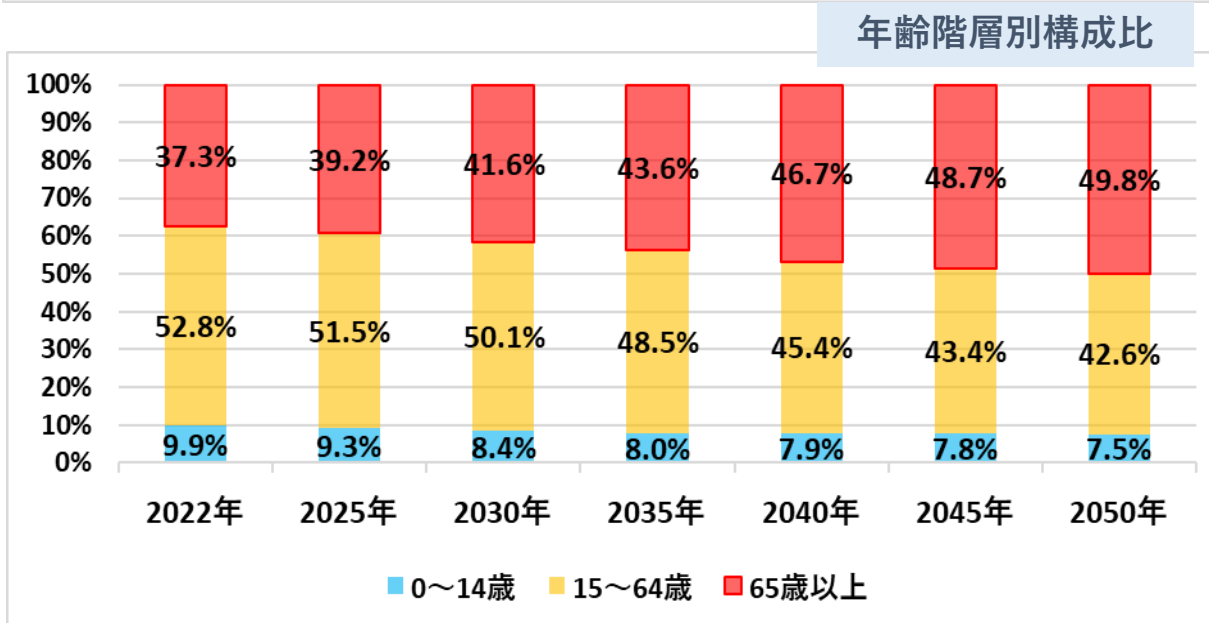
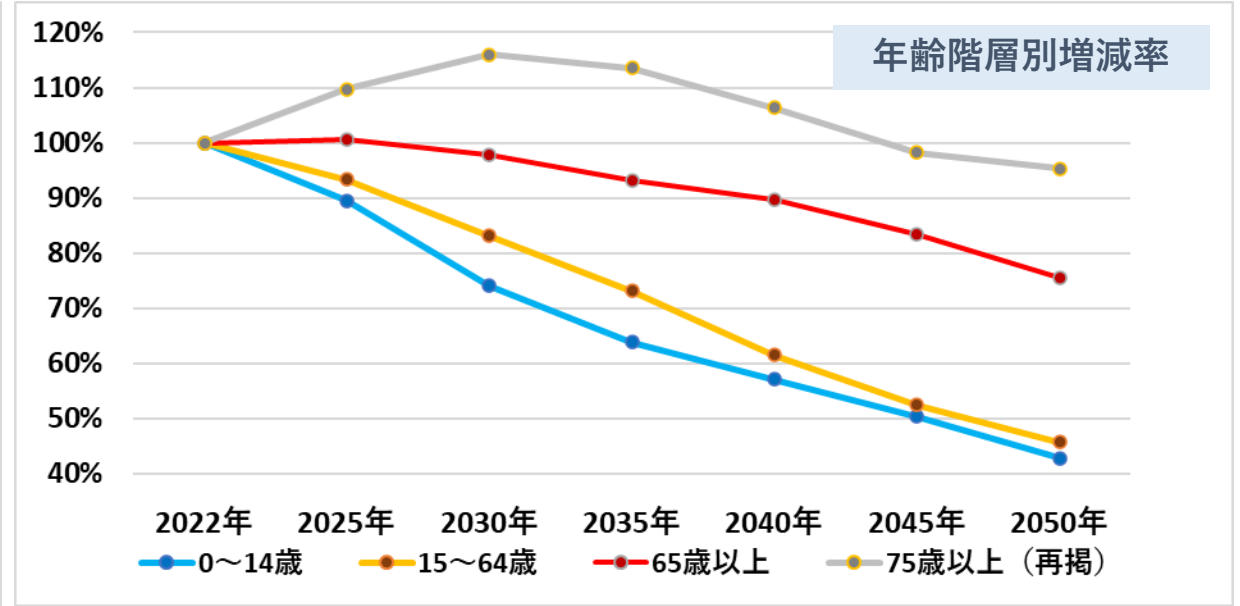
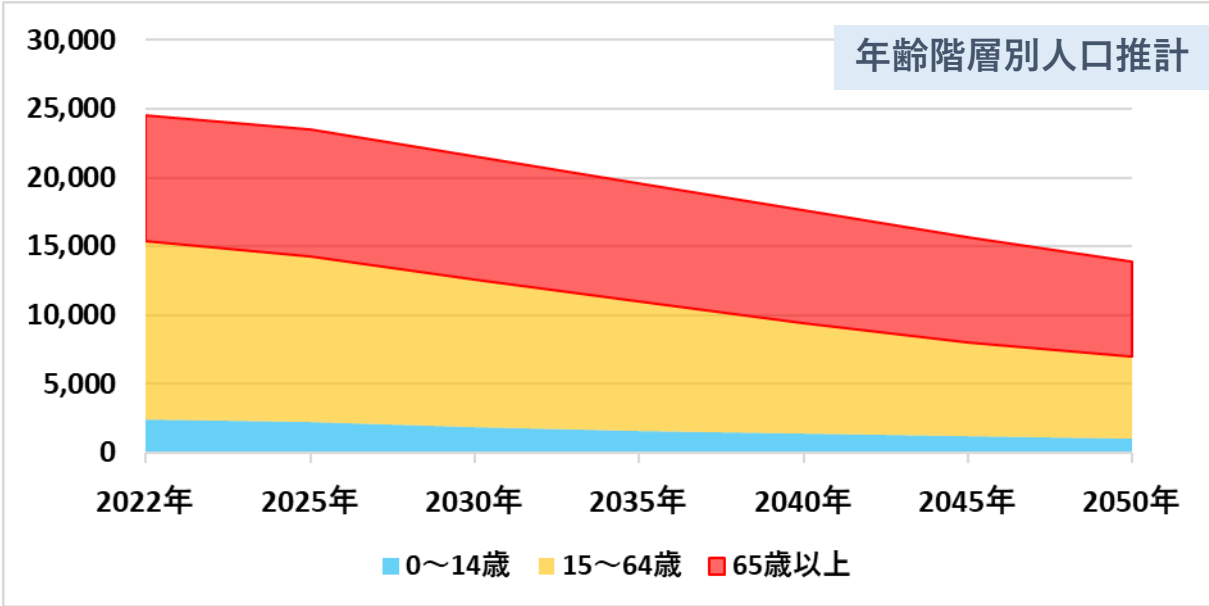
岐阜県の人口推計（市町村別：各務原市）



年齢階層	2022年	2025年	2030年	2035年	2040年	2045年	2050年
0～14歳	18,081	16,913	15,490	14,633	14,316	13,771	12,905
15～64歳	83,996	83,451	80,815	76,419	69,950	65,509	62,388
65歳以上	41,344	41,444	41,553	42,318	44,373	44,582	43,803
75歳以上（再掲）	22,868	25,622	26,429	25,135	24,467	25,153	27,615
総計	143,421	141,808	137,858	133,370	128,639	123,862	119,096

各務原市の人口総数は既にピークを迎え減少傾向。
 （2022年から2050年まで約17%減）
 64歳以下の人口は年々減少し、65歳以上は2040年がピークとなり、75歳以上は、2050年までに約30%増加し、65歳以上人口割合は、約11%増加し、高齢化が進む。

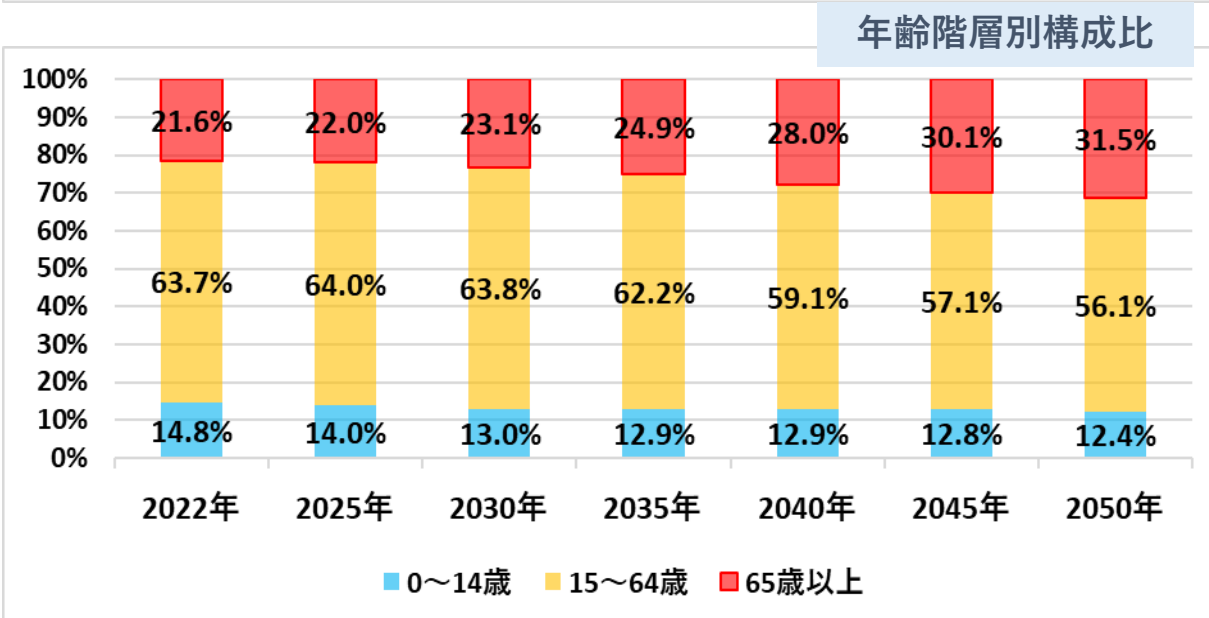
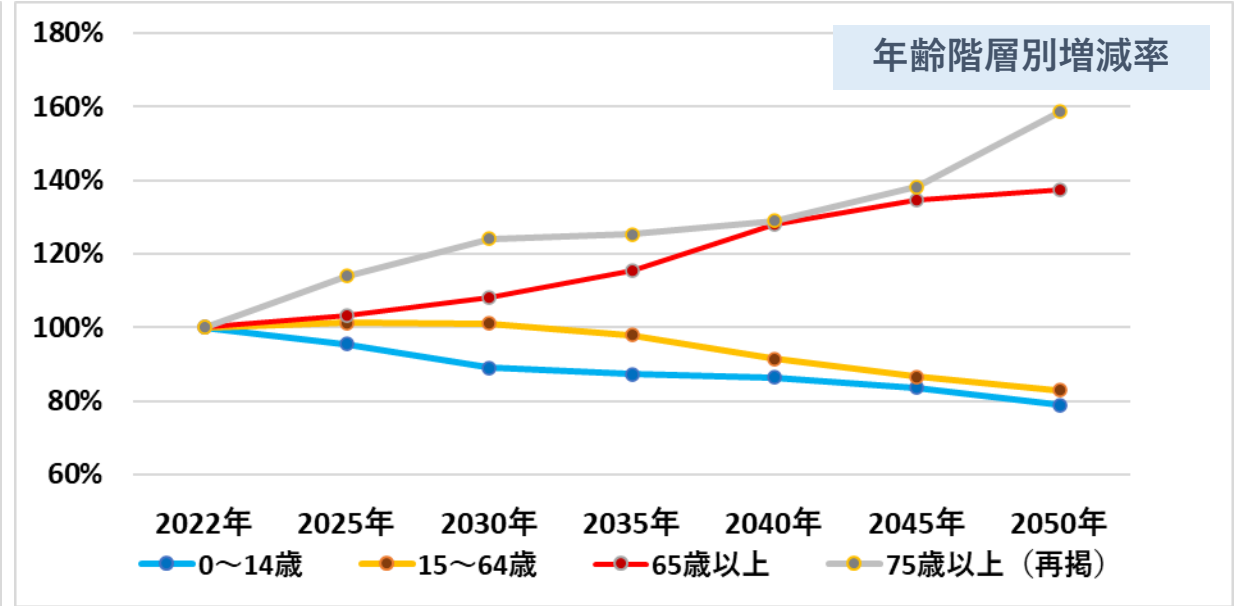
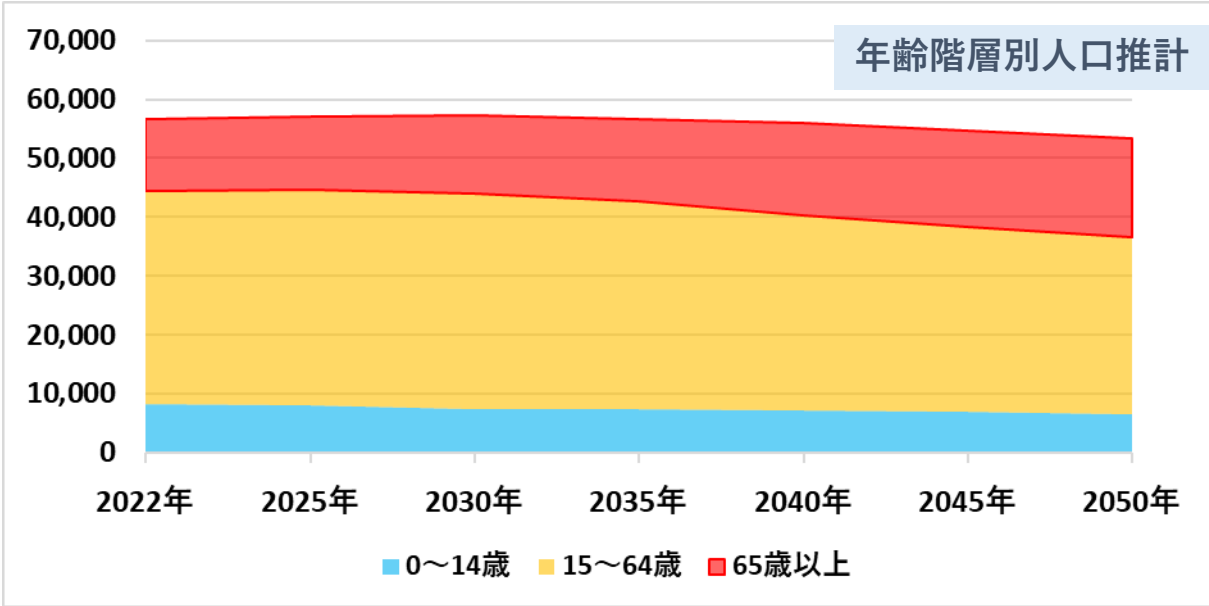
岐阜県の人口推計（市町村別：山県市）



年齢階層	2022年	2025年	2030年	2035年	2040年	2045年	2050年
0～14歳	2,441	2,184	1,808	1,559	1,395	1,228	1,045
15～64歳	12,958	12,096	10,775	9,477	7,976	6,797	5,918
65歳以上	9,148	9,206	8,945	8,523	8,205	7,626	6,914
75歳以上（再掲）	4,874	5,347	5,652	5,532	5,185	4,785	4,645
総計	24,547	23,486	21,528	19,559	17,576	15,651	13,877

山県市の人口総数は既にピークを迎え急激に減少傾向。（2022年から2050年まで約44%減）
 65歳未満人口は、2050年までに50%以上減少する一方、75歳以上は2030年がピークとなり、65歳以上の人口割合は、2050年までに約13%増加。高齢化率は40%を超えて、高齢化が進む。

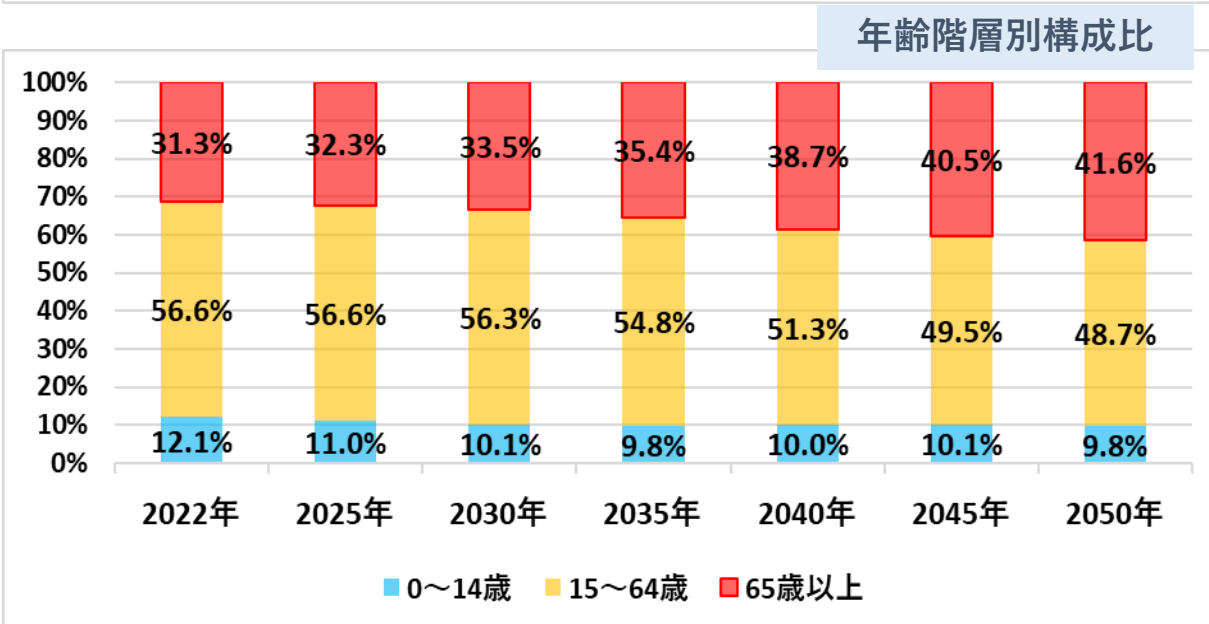
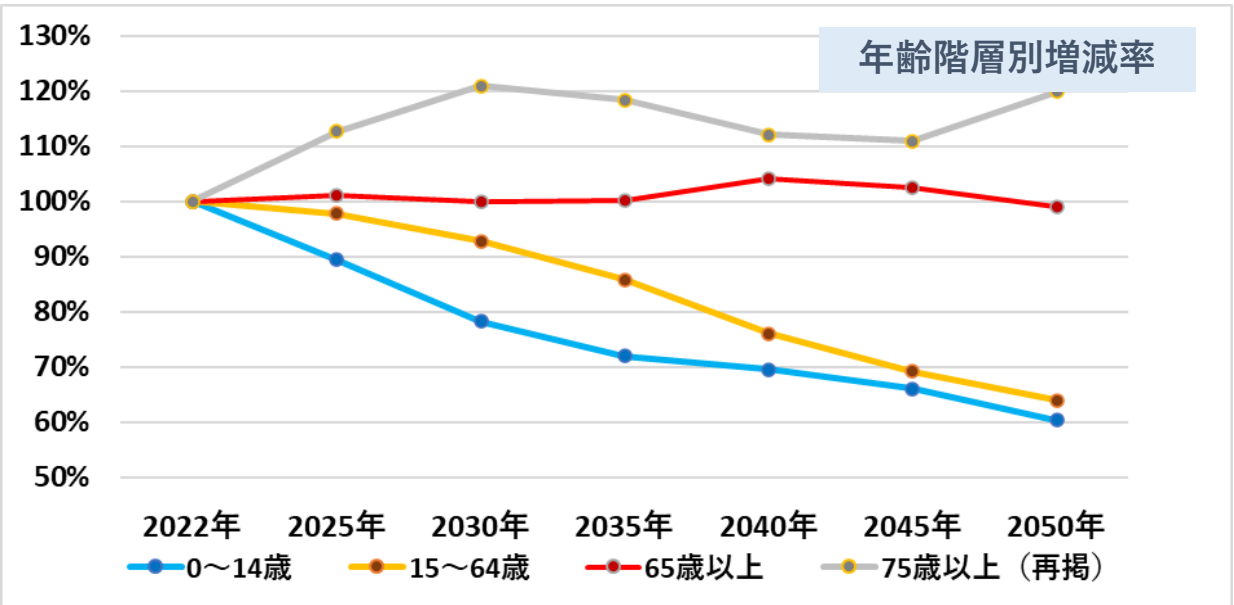
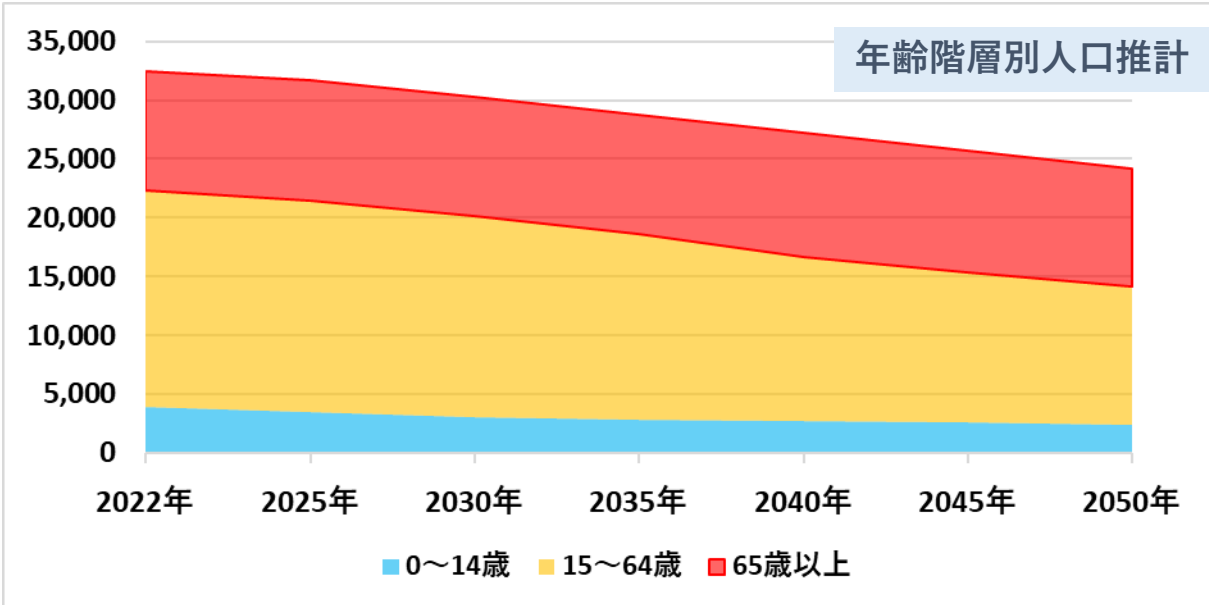
岐阜県の人口推計（市町村別：瑞穂市）



年齢階層	2022年	2025年	2030年	2035年	2040年	2045年	2050年
0～14歳	8,369	7,986	7,455	7,307	7,226	7,003	6,611
15～64歳	36,089	36,565	36,502	35,318	33,025	31,274	29,947
65歳以上	12,222	12,600	13,231	14,115	15,644	16,462	16,789
75歳以上（再掲）	6,304	7,186	7,824	7,900	8,131	8,712	9,995
総計	56,680	57,151	57,188	56,740	55,895	54,739	53,347

瑞穂市の人口総数は横ばい傾向。65歳以上人口は、2050年までに約38%増加し、特に75歳以上では、約60%近く増加。65歳未満の人口割合は2022年から緩やかに減少。65歳以上の人口割合は2050年までに約10%緩やかに増加する。

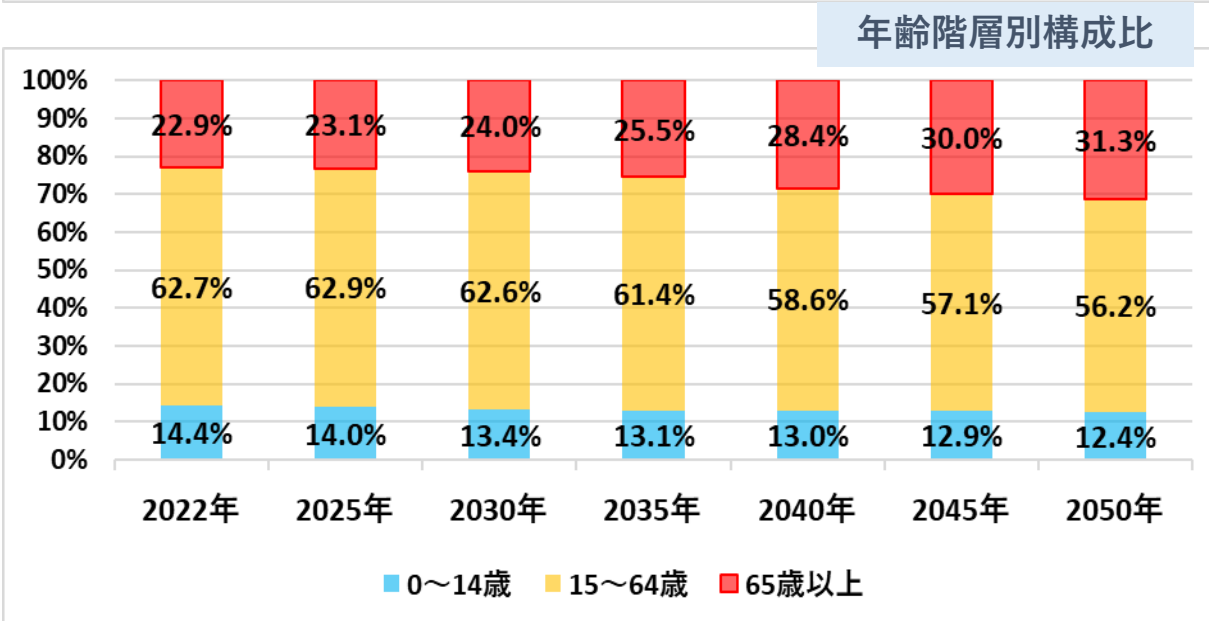
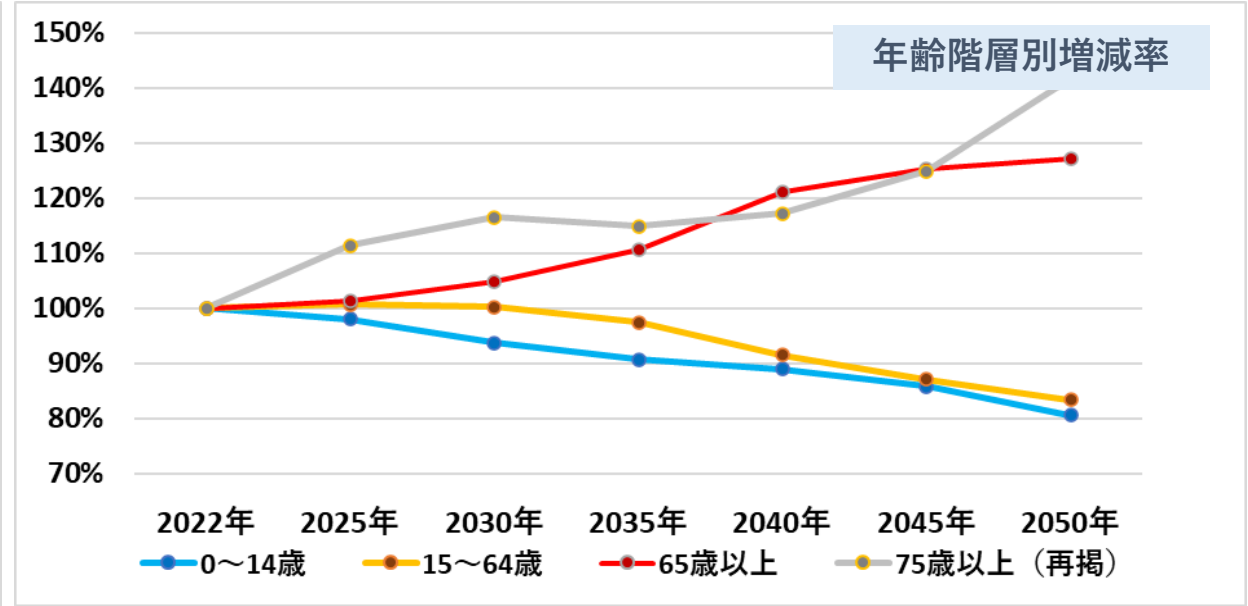
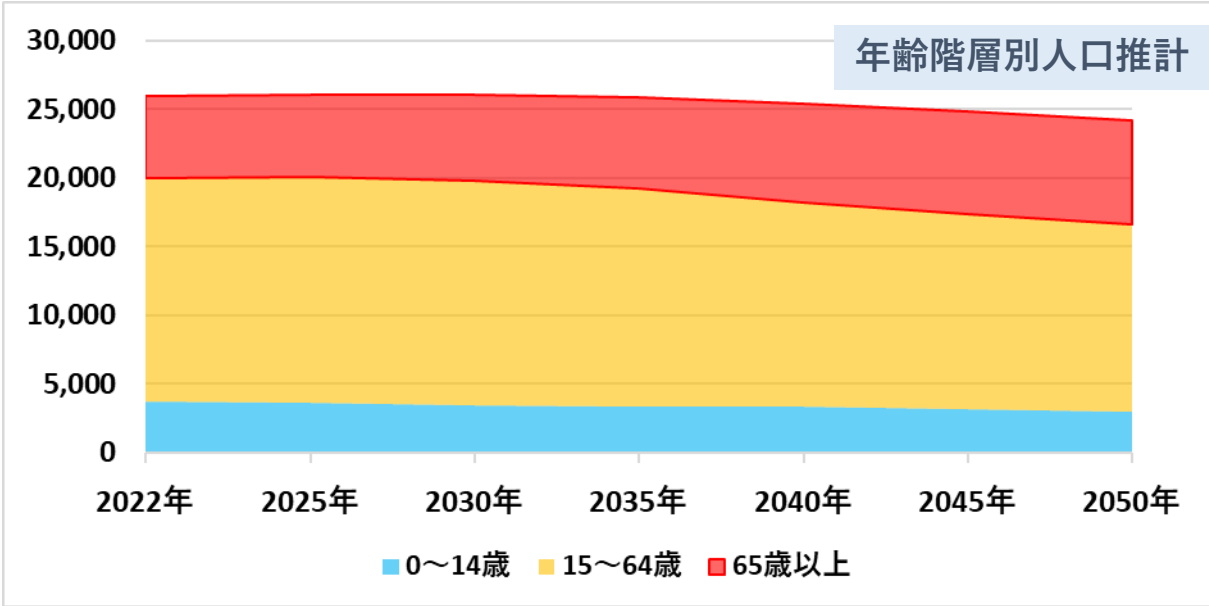
岐阜県の人口推計（市町村別：本巣市）



年齢階層	2022年	2025年	2030年	2035年	2040年	2045年	2050年
0～14歳	3,915	3,504	3,067	2,820	2,723	2,588	2,367
15～64歳	18,370	17,963	17,054	15,782	13,980	12,718	11,768
65歳以上	10,145	10,252	10,149	10,173	10,561	10,407	10,051
75歳以上（再掲）	5,428	6,114	6,562	6,424	6,087	6,024	6,508
総計	32,430	31,719	30,270	28,775	27,264	25,713	24,186

本巣市の人口総数は既にピークを迎え減少傾向。
 （2022年から2050年まで約25%減）
 65歳以上の人口割合は2050年までに約10%増加。75歳以上の人口は2030年がピークとなり、約20%増加し、高齢化が進む。

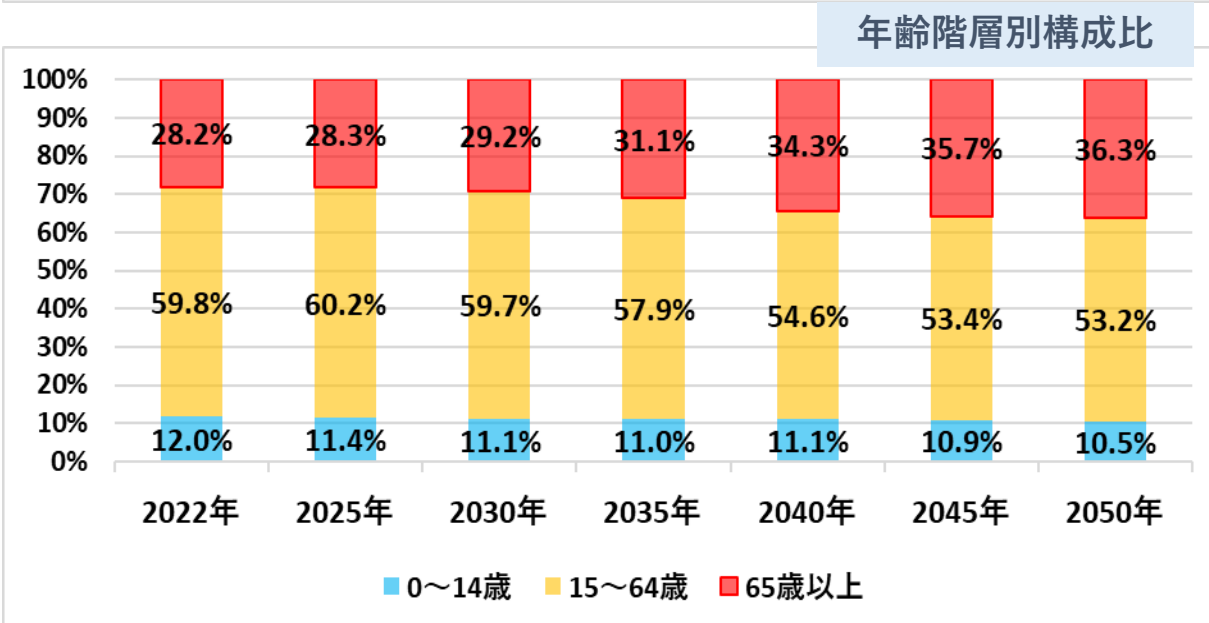
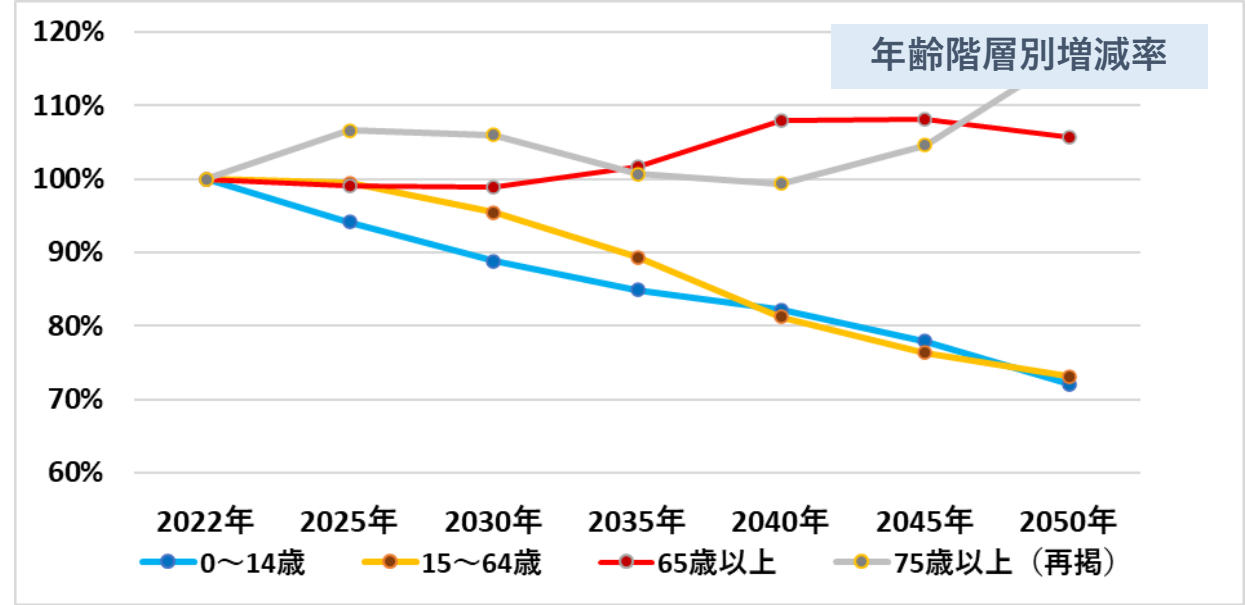
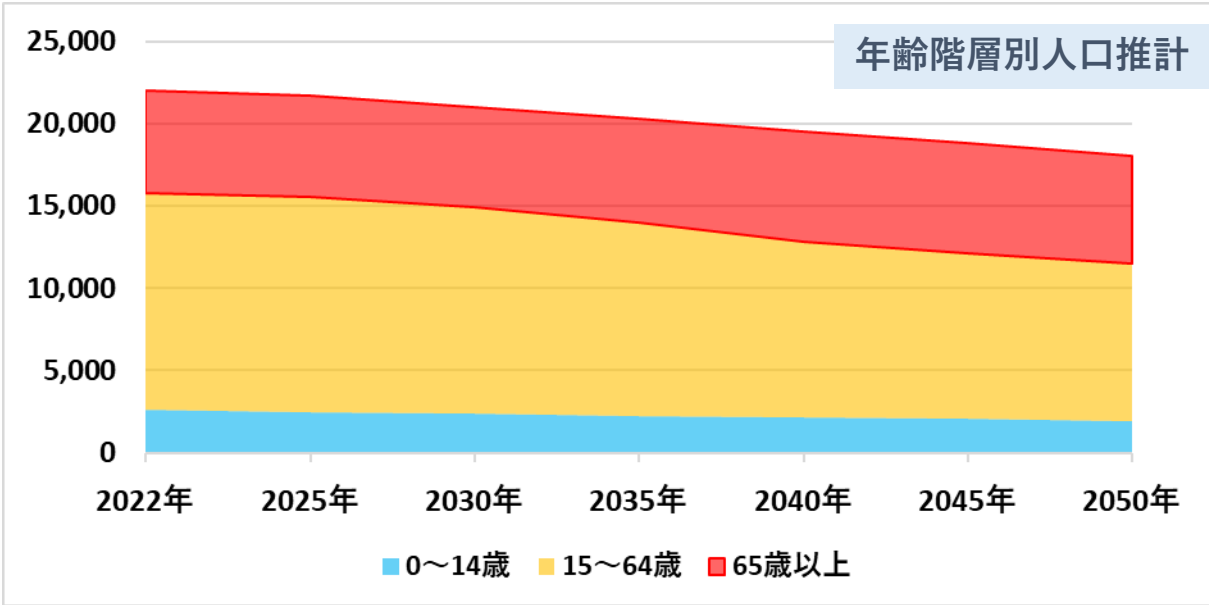
岐阜県の人口推計（市町村別：岐南町）



年齢階層	2022年	2025年	2030年	2035年	2040年	2045年	2050年
0～14歳	3,723	3,653	3,491	3,378	3,312	3,197	3,003
15～64歳	16,274	16,397	16,320	15,864	14,897	14,188	13,569
65歳以上	5,947	6,032	6,241	6,586	7,208	7,448	7,561
75歳以上 (再掲)	3,242	3,614	3,778	3,726	3,802	4,051	4,592
総計	25,944	26,082	26,052	25,828	25,417	24,833	24,133

岐南町の人口総数は横ばい傾向。特に75歳以上人口が2050年までに約42%増加。65歳未満の人口割合は緩やかに減少。75歳以上人口は、2050年までに約42%増加し、65歳以上人口割合は2050年までに約8%程、次第に増加傾向。

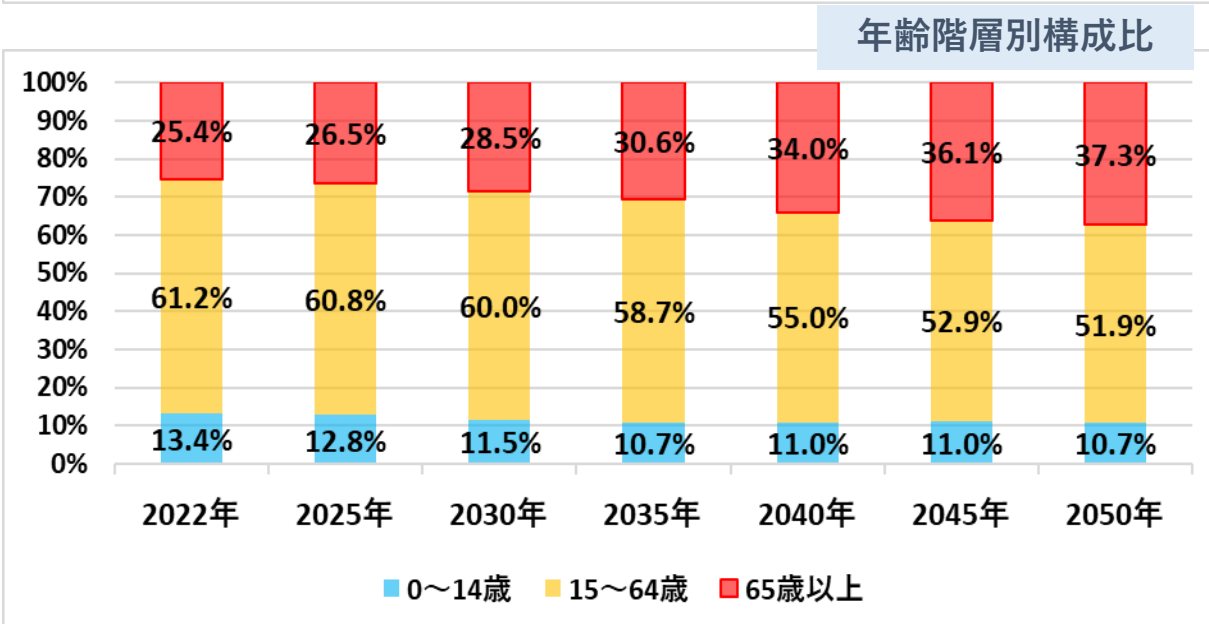
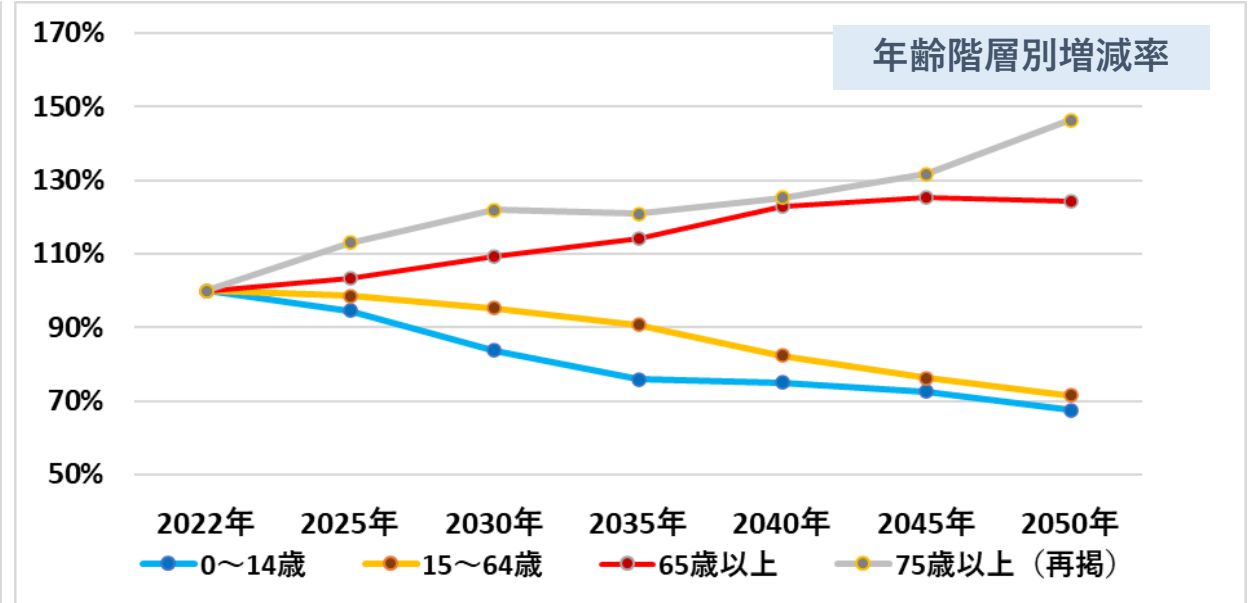
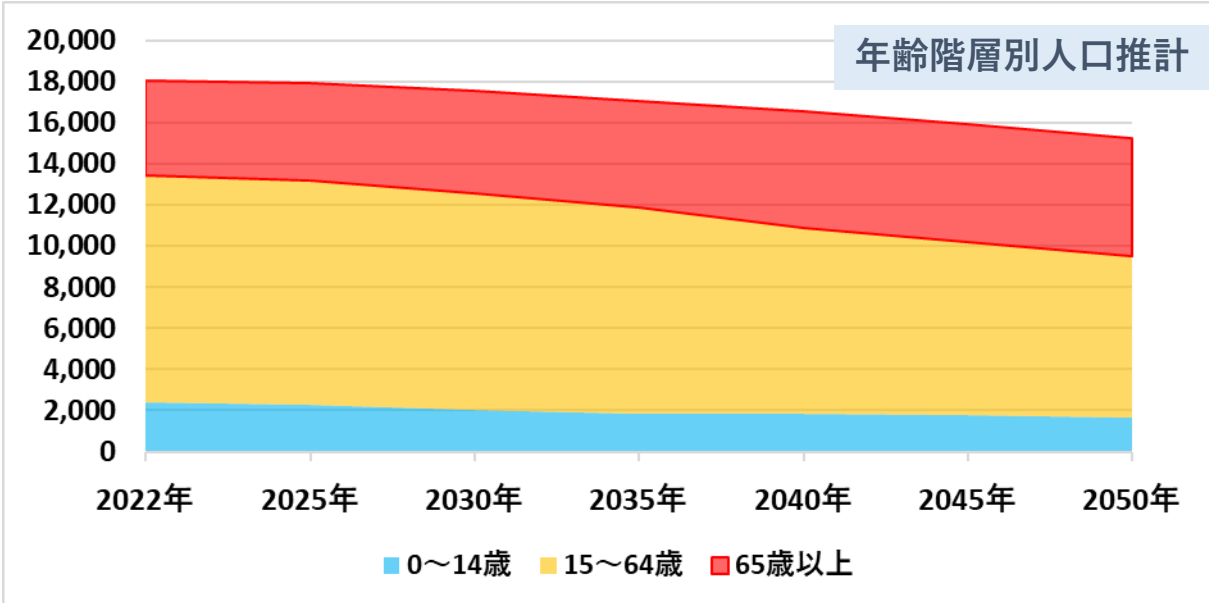
岐阜県の人口推計（市町村別：笠松町）



年齢階層	2022年	2025年	2030年	2035年	2040年	2045年	2050年
0～14歳	2,636	2,480	2,342	2,237	2,167	2,053	1,899
15～64歳	13,143	13,066	12,542	11,744	10,672	10,036	9,606
65歳以上	6,208	6,146	6,133	6,306	6,697	6,713	6,558
75歳以上（再掲）	3,608	3,846	3,822	3,631	3,583	3,774	4,218
総計	21,987	21,692	21,017	20,287	19,536	18,802	18,063

笠松町の人口総数は既にピークを迎え徐々に減少傾向。（2022年から2050年まで約18%減）65歳未満の人口は年々減少し、65歳以上は2030年まで横ばいで、その後増加する。75歳以上は2025年がピークとなり、一旦減少するが、2040年以降、増加。65歳以上割合は2050年までに約8%緩やかに増加。

岐阜県の人口推計（市町村別：北方町）



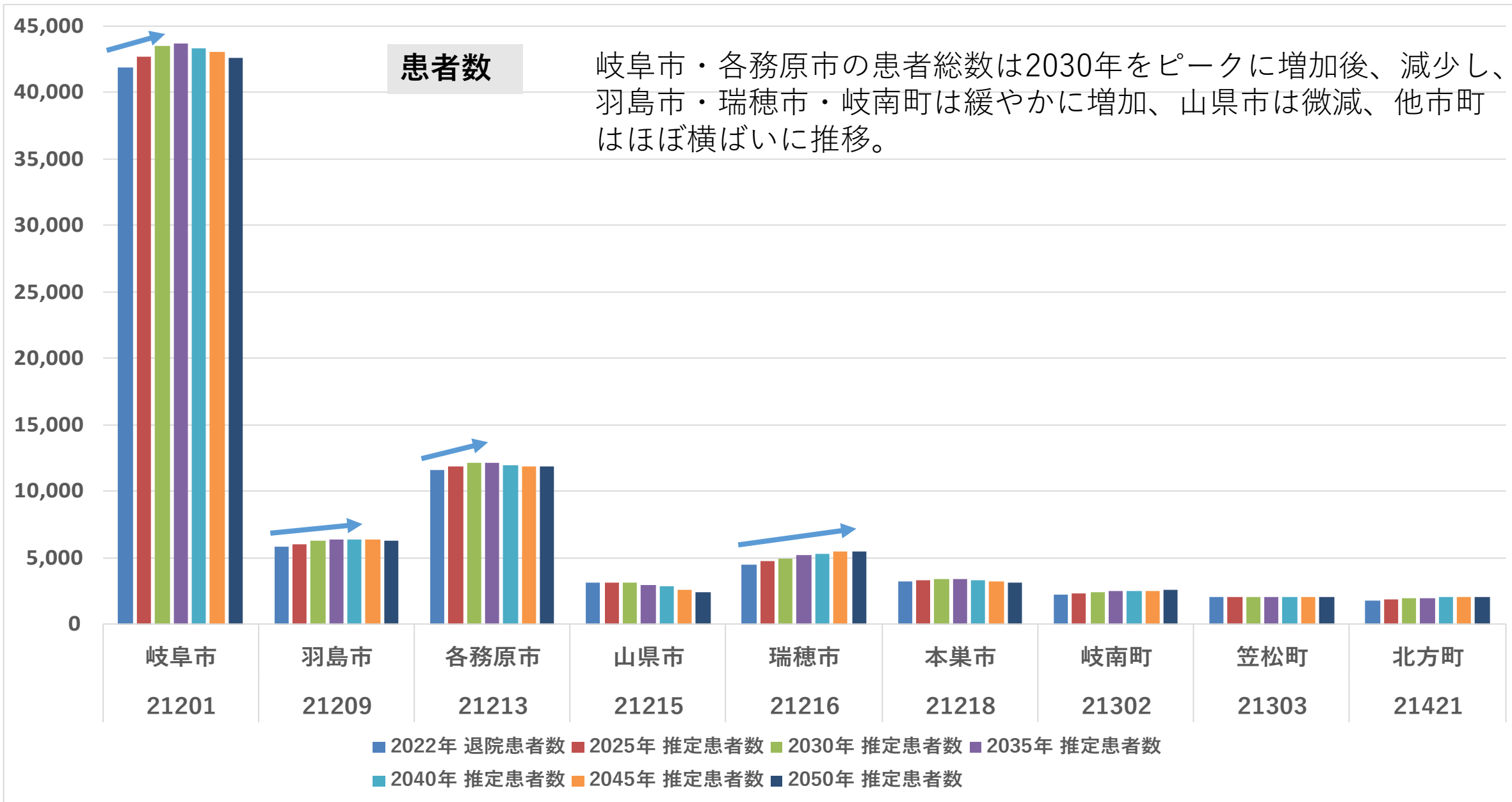
年齢階層	2022年	2025年	2030年	2035年	2040年	2045年	2050年
0～14歳	2,415	2,285	2,021	1,834	1,813	1,754	1,633
15～64歳	11,041	10,883	10,520	10,013	9,091	8,418	7,901
65歳以上	4,576	4,737	4,997	5,224	5,623	5,739	5,683
75歳以上（再掲）	2,409	2,724	2,935	2,913	3,016	3,172	3,526
総計	18,032	17,905	17,538	17,071	16,527	15,911	15,217

北方町の人口総数は微減傾向。

（2022年から2050年まで約16%減）

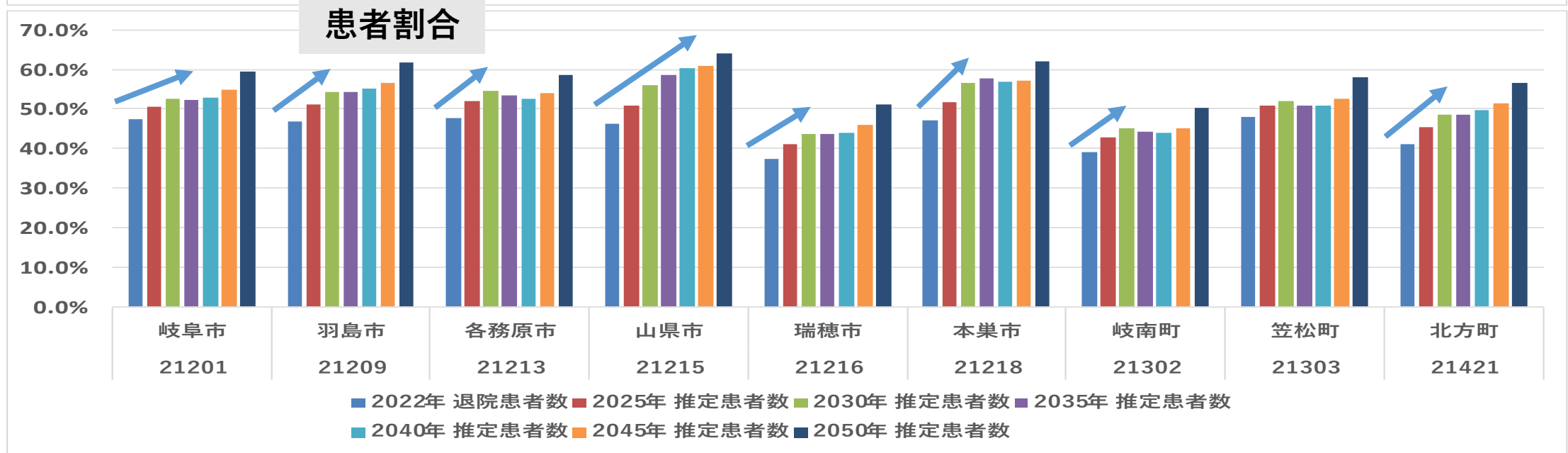
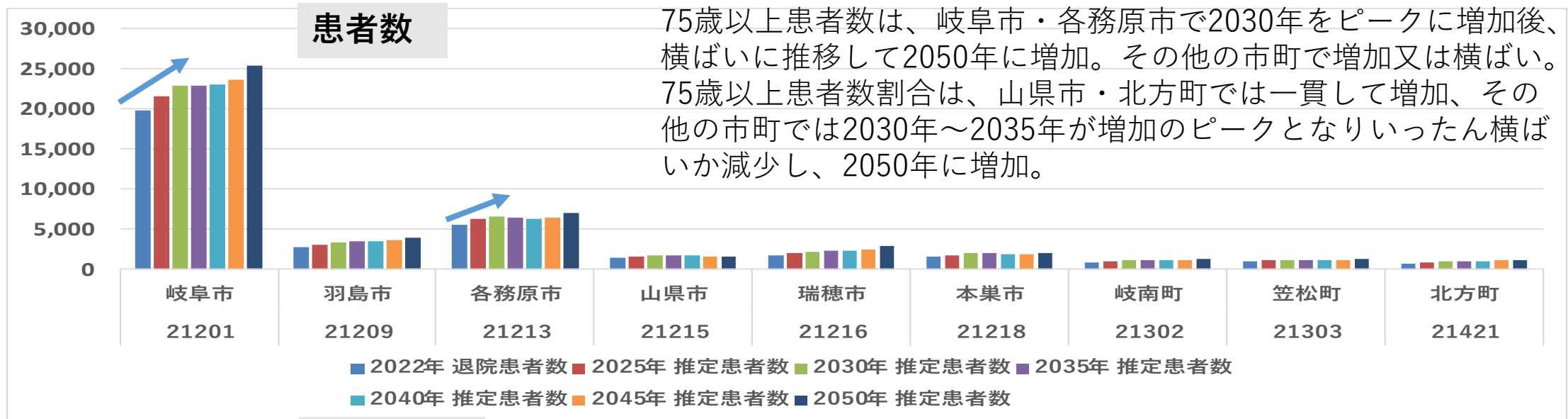
75歳以上人口は、2050年までに約47%増加し、65歳未満の人口割合は約10%程緩やかに減少。65歳以上人口割合は約12%の増加。

二次医療圏別患者推計 — 岐阜 —



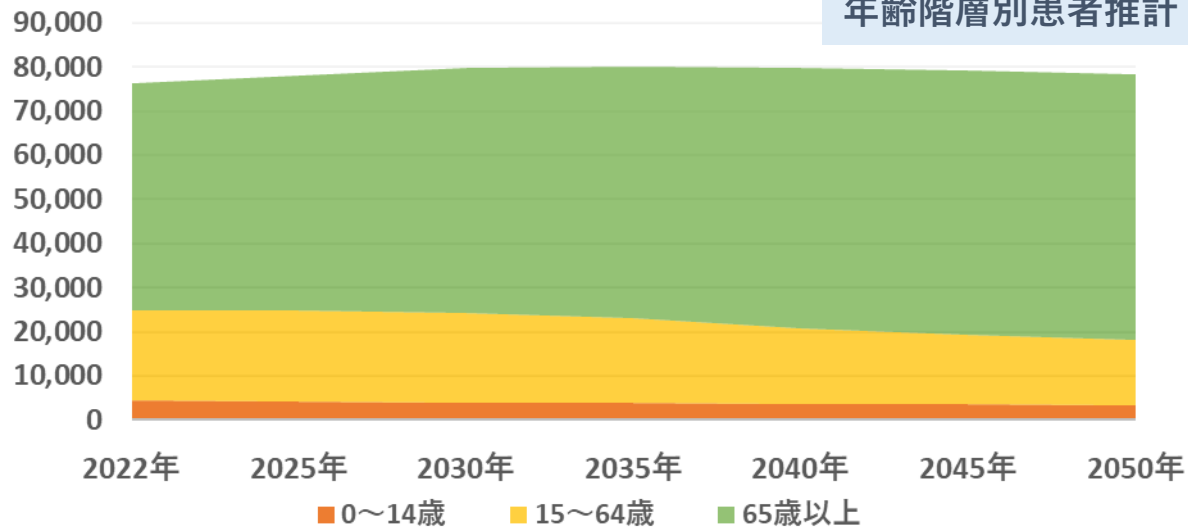
二次医療圏別患者推計 — 岐阜 —

* 75歳以上

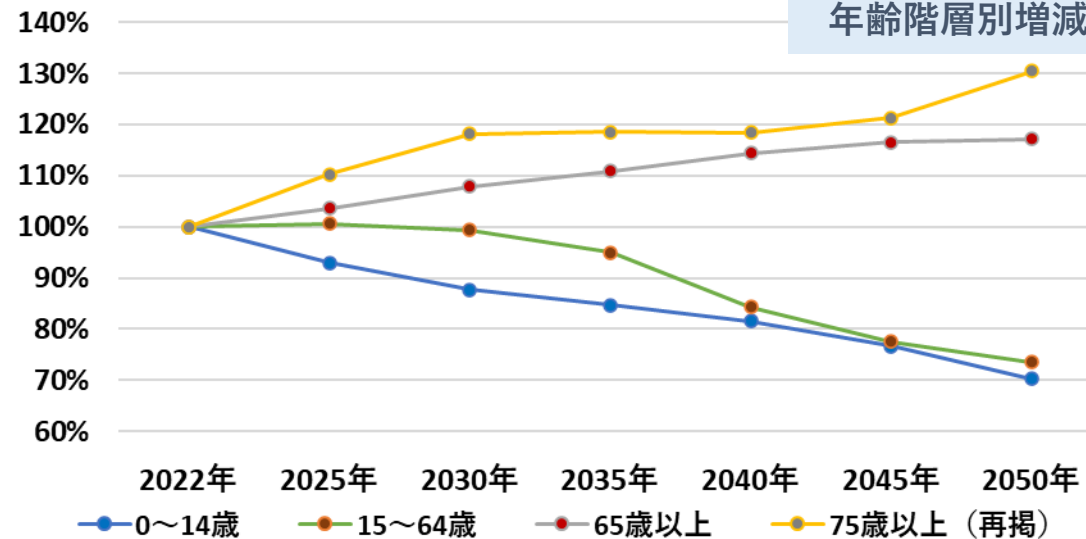


患者推計（二次医療圏：岐阜）

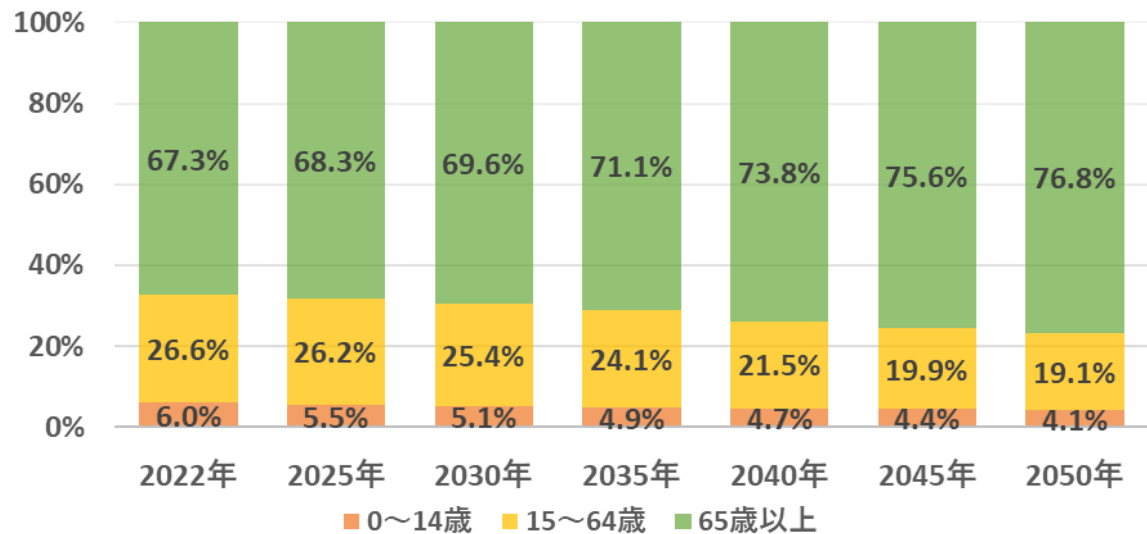
年齢階層別患者推計



年齢階層別増減率



年齢階層別構成比

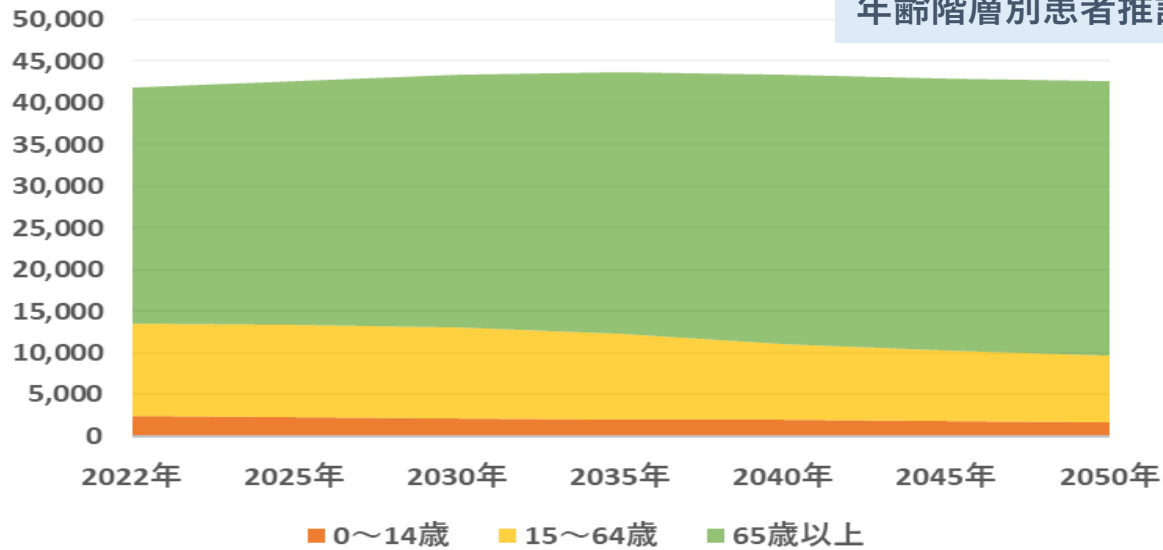


年齢階層	2022年	2025年	2030年	2035年	2040年	2045年	2050年
0~14歳	4,589	4,270	4,023	3,889	3,742	3,517	3,224
15~64歳	20,323	20,455	20,201	19,296	17,140	15,763	14,956
65歳以上	51,361	53,242	55,438	56,969	58,773	59,864	60,194
75歳以上 (再掲)	35,293	38,928	41,705	41,859	41,814	42,824	46,052
総計	76,273	77,967	79,662	80,155	79,655	79,144	78,375

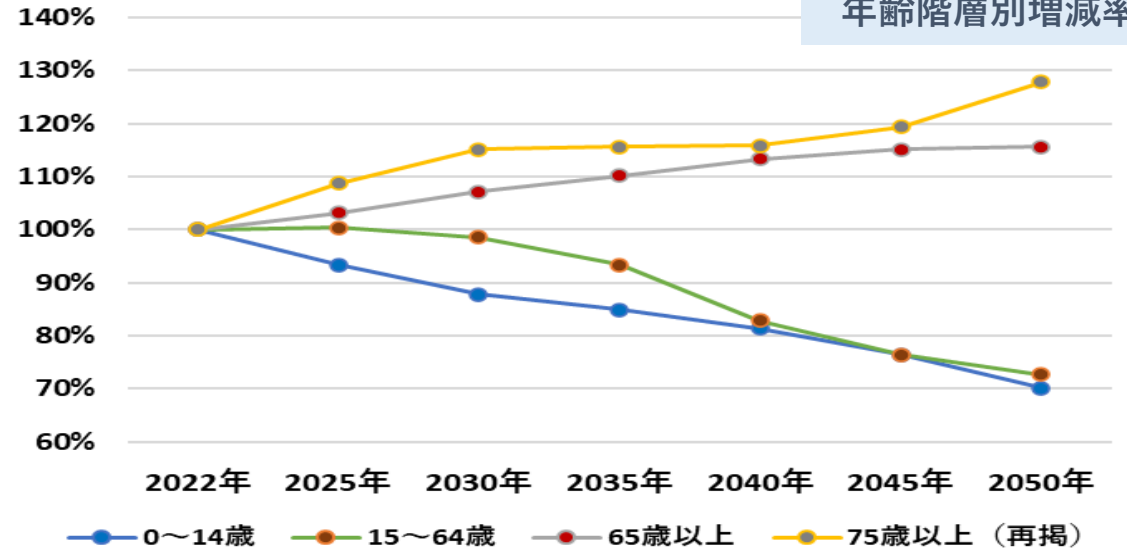
岐阜圏域の患者総数は2035年をピークにほぼ横ばいで推移。2050年にかけて65歳未満の患者数・患者割合は共に減少し、65歳以上の患者数は約13%、患者割合は約8%増加する。

患者推計（市町村別：岐阜市）

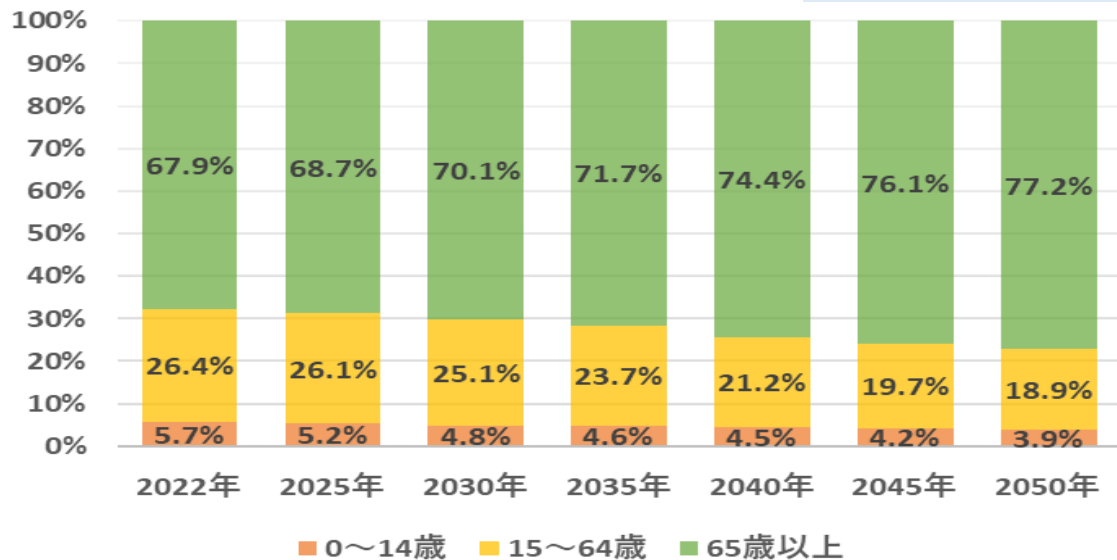
年齢階層別患者推計



年齢階層別増減率



年齢階層別構成比

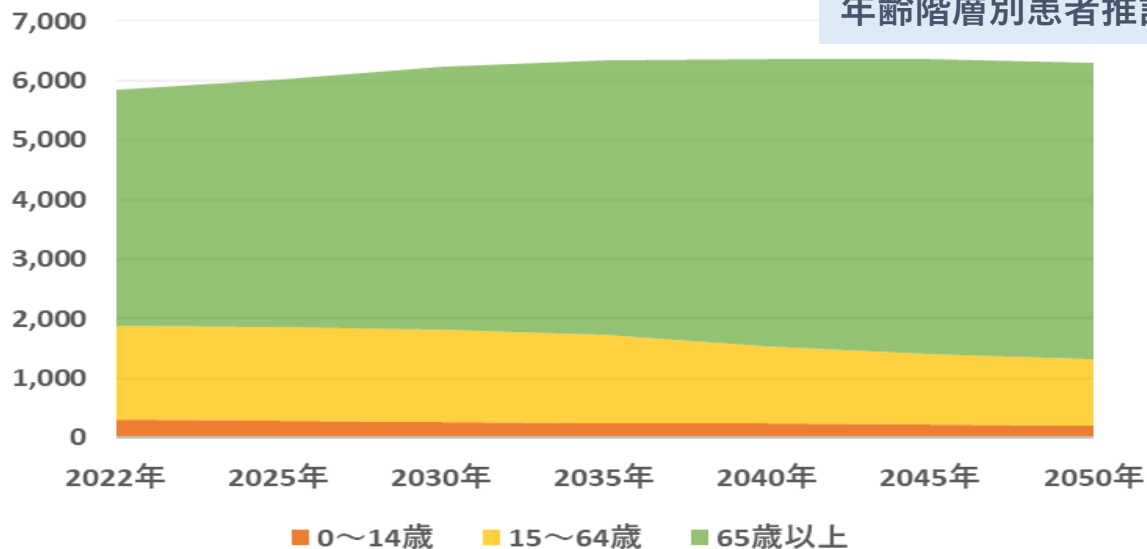


年齢階層	2022年	2025年	2030年	2035年	2040年	2045年	2050年
0~14歳	2,382	2,222	2,092	2,022	1,937	1,820	1,671
15~64歳	11,077	11,122	10,910	10,340	9,178	8,465	8,048
65歳以上	28,427	29,308	30,446	31,305	32,219	32,712	32,855
75歳以上 (再掲)	19,797	21,532	22,793	22,889	22,943	23,624	25,317
総計	41,886	42,653	43,448	43,667	43,335	42,997	42,574

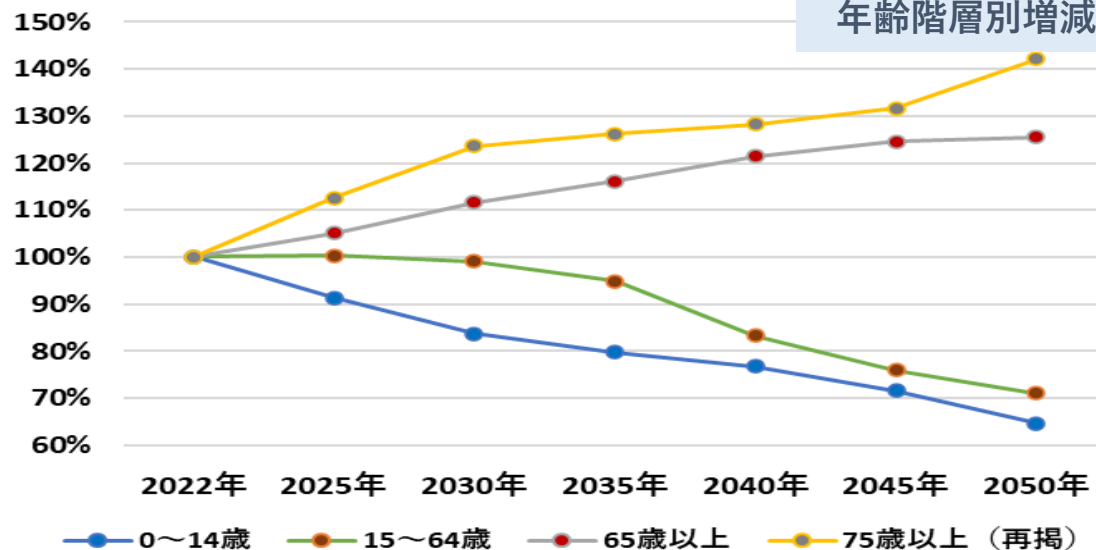
岐阜市の患者総数は2030年をピークにほぼ横ばいで推移。2050年にかけて65歳未満の患者数・患者割合は共に減少し、65歳以上の患者数は約16%、患者割合は約9%増加する。

患者推計（市町村別：羽島市）

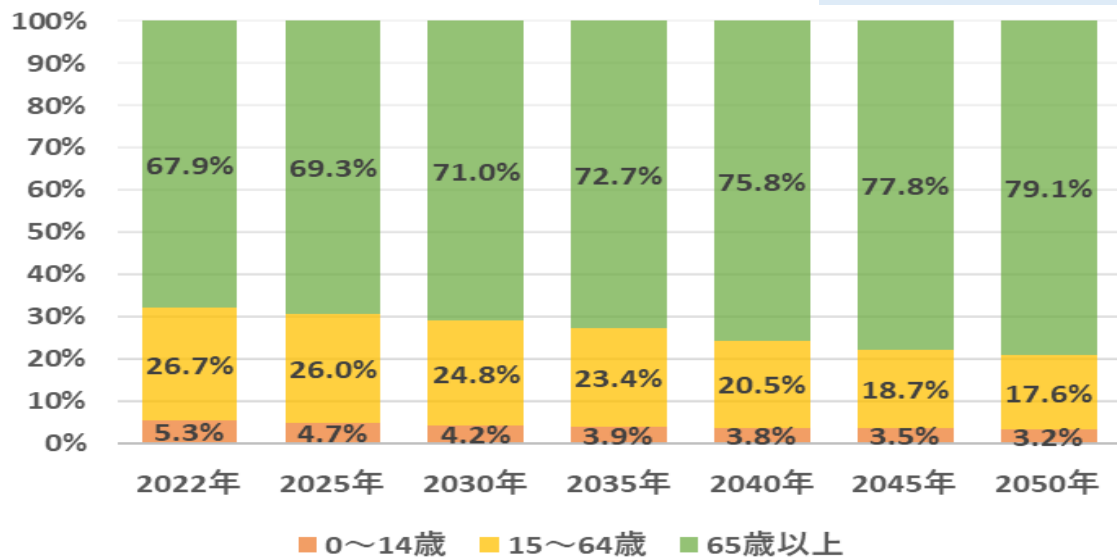
年齢階層別患者推計



年齢階層別増減率



年齢階層別構成比

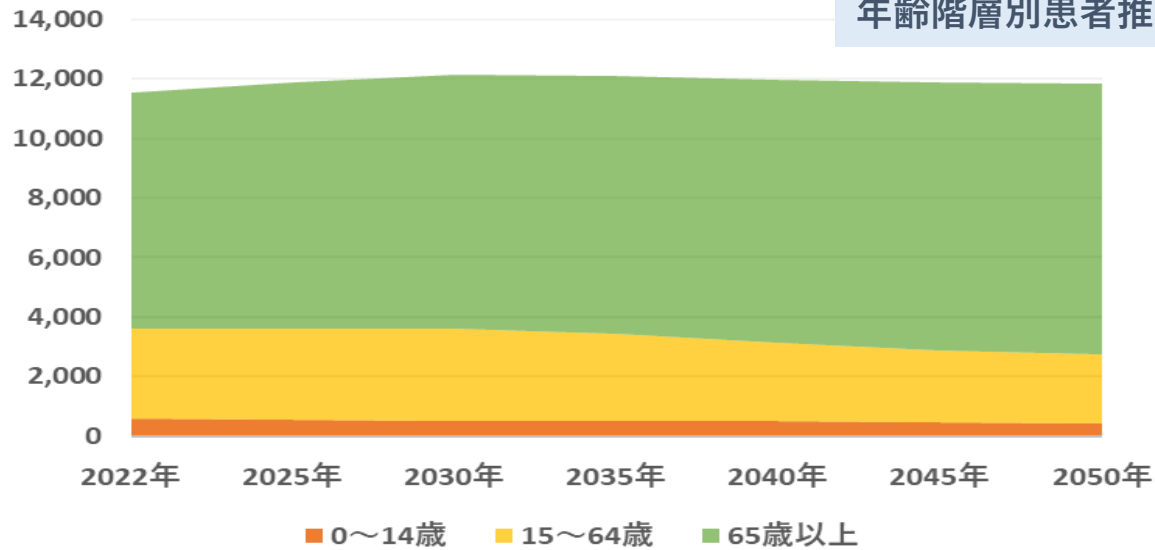


年齢階層	2022年	2025年	2030年	2035年	2040年	2045年	2050年
0～14歳	312	285	261	249	240	223	202
15～64歳	1,562	1,567	1,548	1,482	1,301	1,186	1,110
65歳以上	3,968	4,171	4,428	4,609	4,816	4,945	4,980
75歳以上（再掲）	2,731	3,075	3,378	3,446	3,504	3,596	3,882
総計	5,842	6,022	6,237	6,340	6,357	6,354	6,292

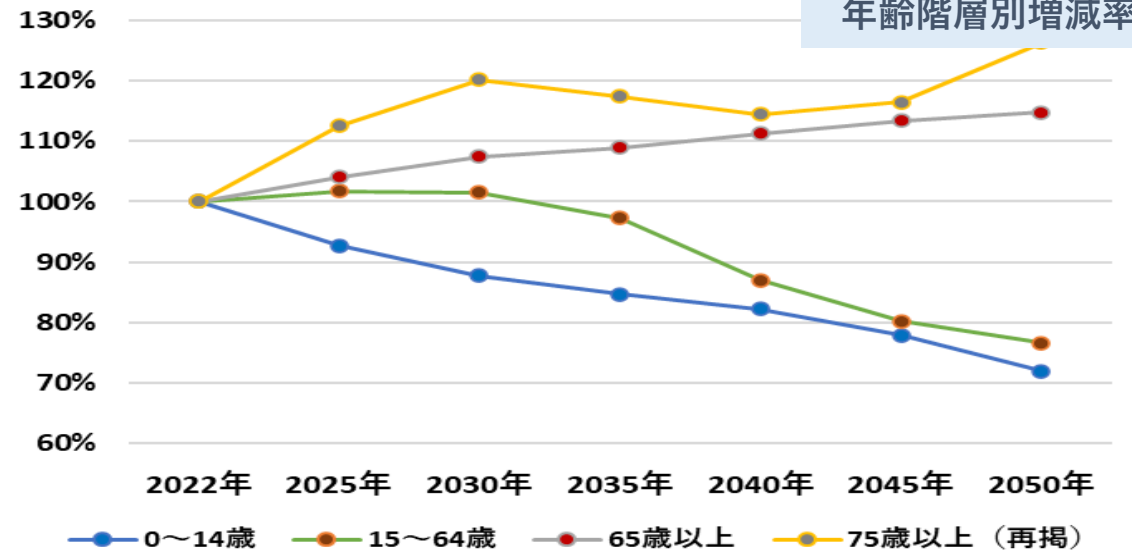
羽島市の患者総数は2040年をピークに微増で推移。2050年にかけて65歳未満の患者数・患者割合は共に減少し、75歳以上患者数は約42%、65歳以上の患者数は約26%、65歳以上患者割合は約11%増加する。

患者推計（市町村別：各務原市）

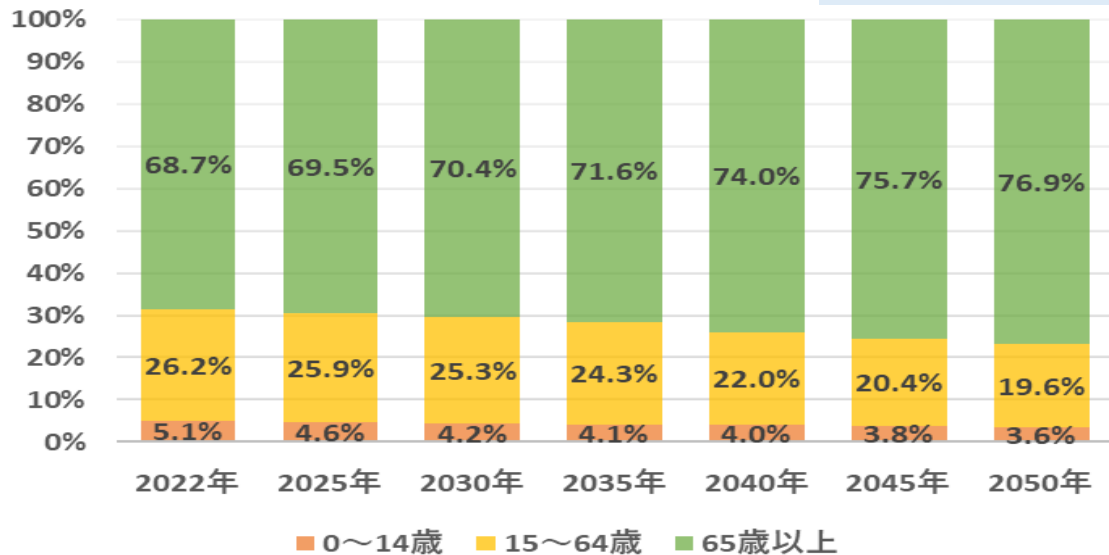
年齢階層別患者推計



年齢階層別増減率



年齢階層別構成比

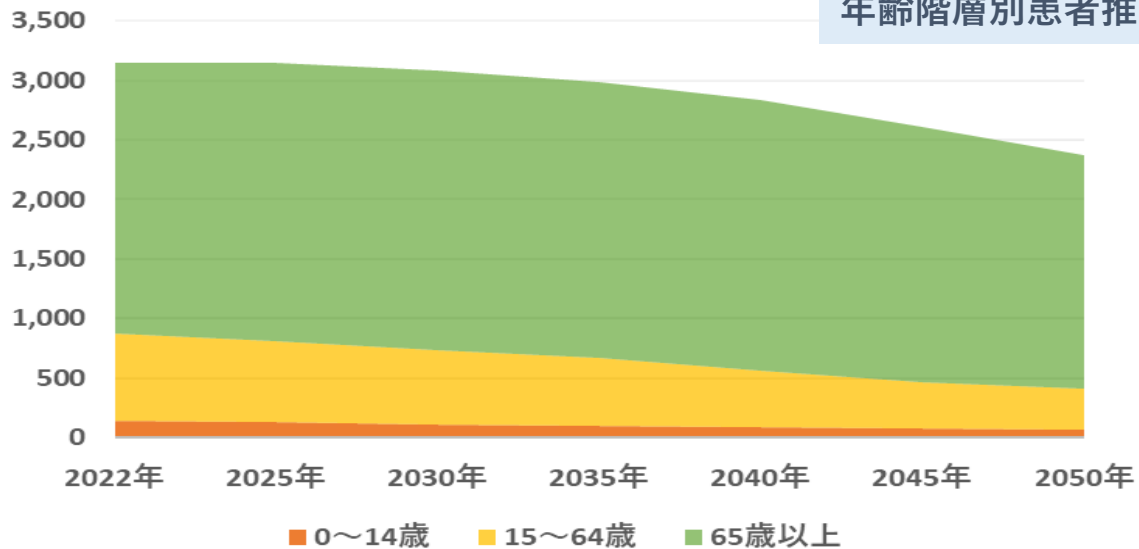


年齢階層	2022年	2025年	2030年	2035年	2040年	2045年	2050年
0~14歳	585	542	514	496	481	456	421
15~64歳	3,026	3,078	3,071	2,945	2,632	2,429	2,320
65歳以上	7,944	8,266	8,538	8,655	8,842	9,007	9,112
75歳以上(再掲)	5,503	6,193	6,612	6,458	6,299	6,408	6,950
総計	11,555	11,887	12,123	12,096	11,955	11,892	11,853

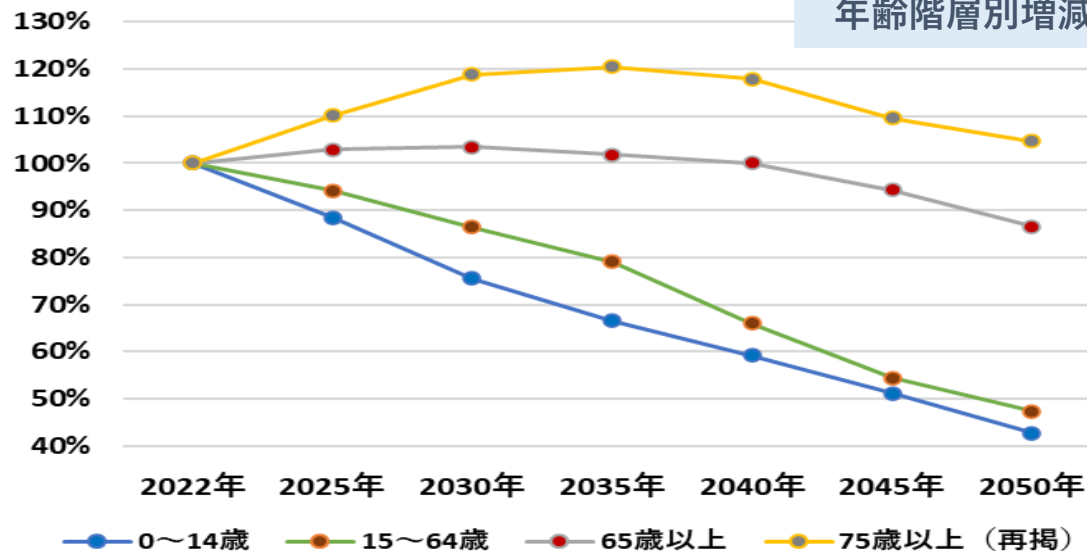
各務原市の患者総数は2030年をピークに増加後、微減で推移。2050年にかけて65歳未満の患者数・患者割合は共に減少し、65歳以上の患者数は約15%、患者割合は約8%増加。

患者推計（市町村別：山泉市）

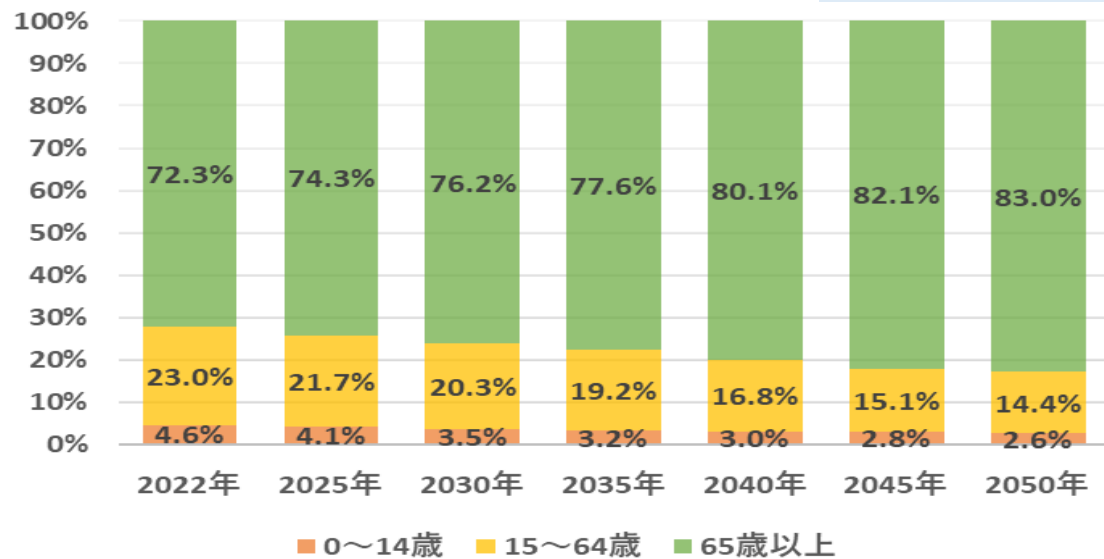
年齢階層別患者推計



年齢階層別増減率



年齢階層別構成比

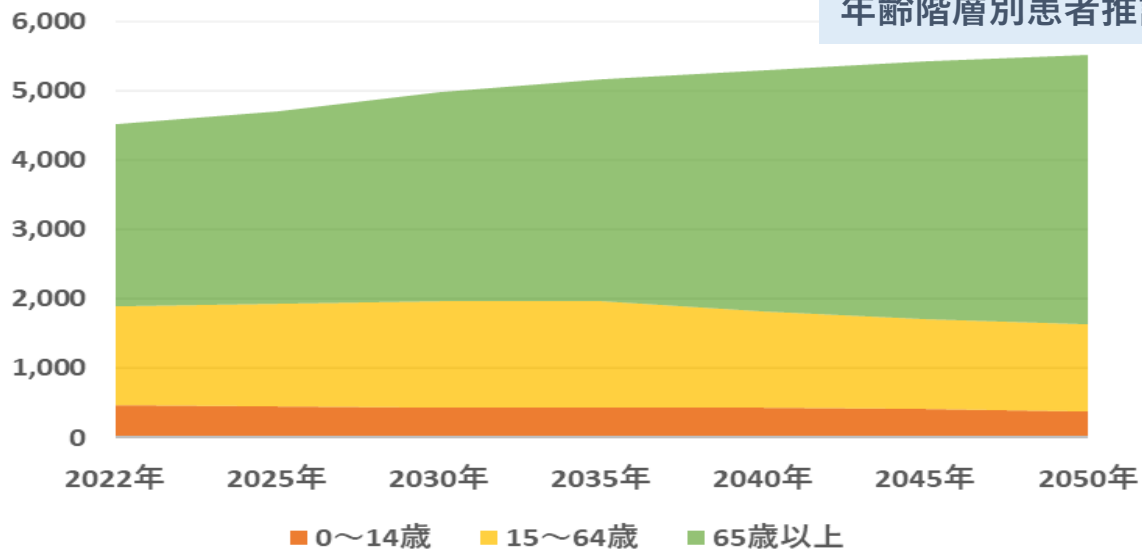


年齢階層	2022年	2025年	2030年	2035年	2040年	2045年	2050年
0~14歳	145	128	109	96	86	74	62
15~64歳	724	682	626	573	478	394	342
65歳以上	2,273	2,340	2,350	2,314	2,274	2,144	1,969
75歳以上 (再掲)	1,452	1,598	1,725	1,749	1,712	1,591	1,520
総計	3,142	3,150	3,086	2,983	2,838	2,612	2,373

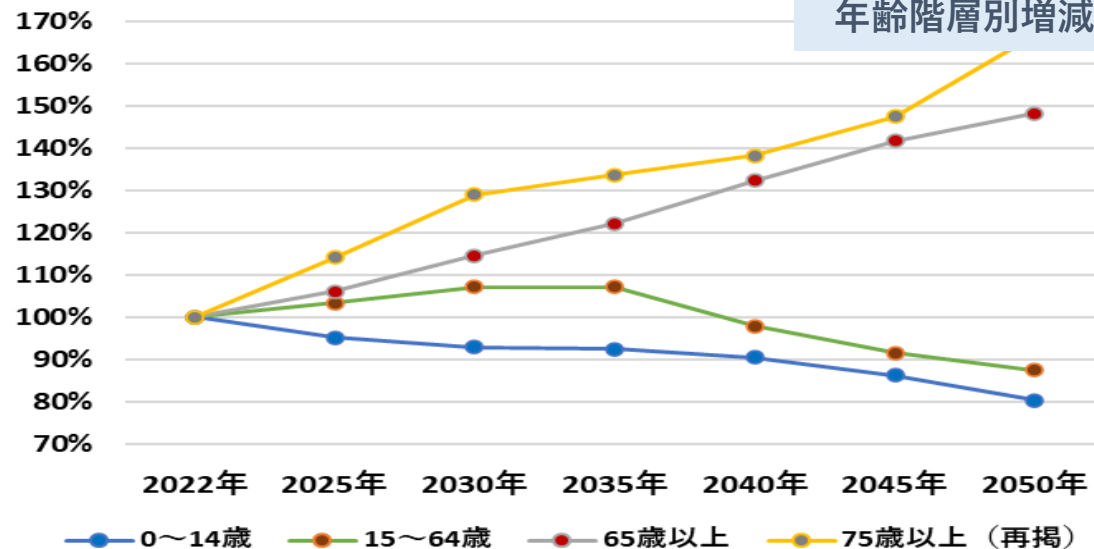
山泉市の患者総数は次第に減少で推移。
2050年にかけて65歳未満の患者数は50%以上大幅に減少。
75歳以上患者数は2035年をピークに増加後、減少するが、
2050年までに約5%の増加。65歳以上の患者割合は2050年
までに約10%増加。

患者推計（市町村別：瑞穂市）

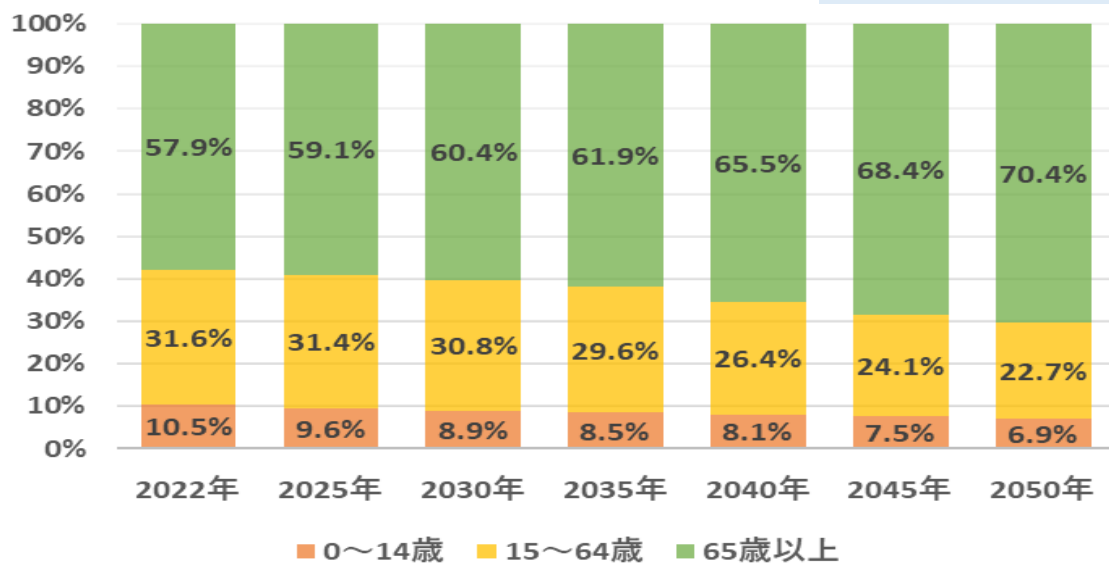
年齢階層別患者推計



年齢階層別増減率



年齢階層別構成比

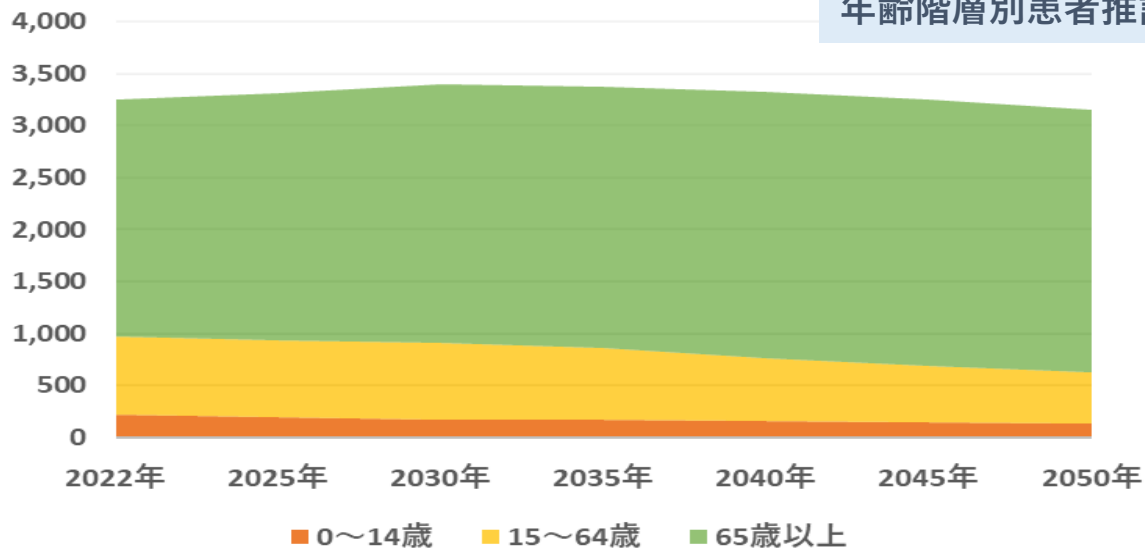


年齢階層	2022年	2025年	2030年	2035年	2040年	2045年	2050年
0~14歳	473	450	440	438	428	408	380
15~64歳	1,427	1,475	1,530	1,530	1,399	1,307	1,249
65歳以上	2,618	2,776	3,000	3,197	3,464	3,709	3,878
75歳以上（再掲）	1,688	1,928	2,176	2,255	2,332	2,487	2,812
総計	4,518	4,701	4,970	5,165	5,291	5,424	5,507

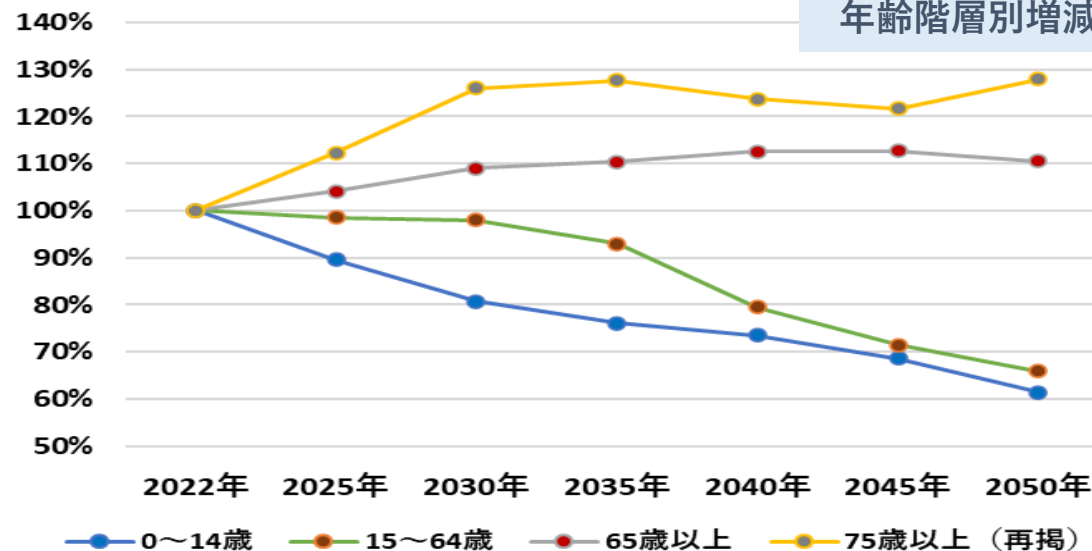
瑞穂市の患者総数は2050年までに約22%の増加。14歳以下の患者数は一貫して減少し、15歳以上64歳以下の患者数は2035年まで微増で推移。2050年にかけて65歳以上の患者数は約48%、患者割合は約12.5%増加する。65歳以上の患者割合は、岐阜医療圏の中で最も低い。

患者推計（市町村別：本巢市）

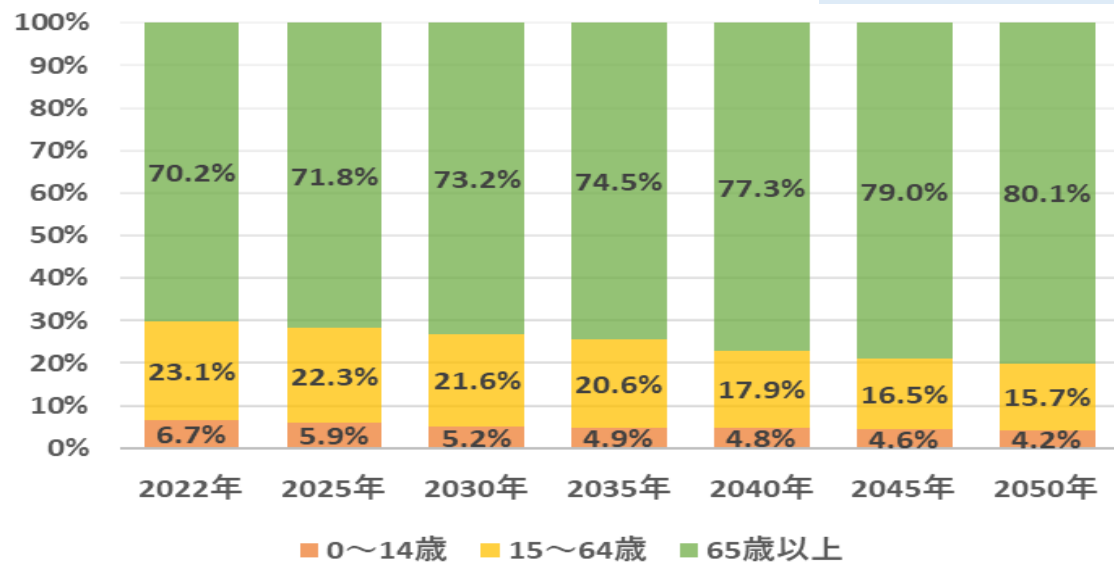
年齢階層別患者推計



年齢階層別増減率



年齢階層別構成比

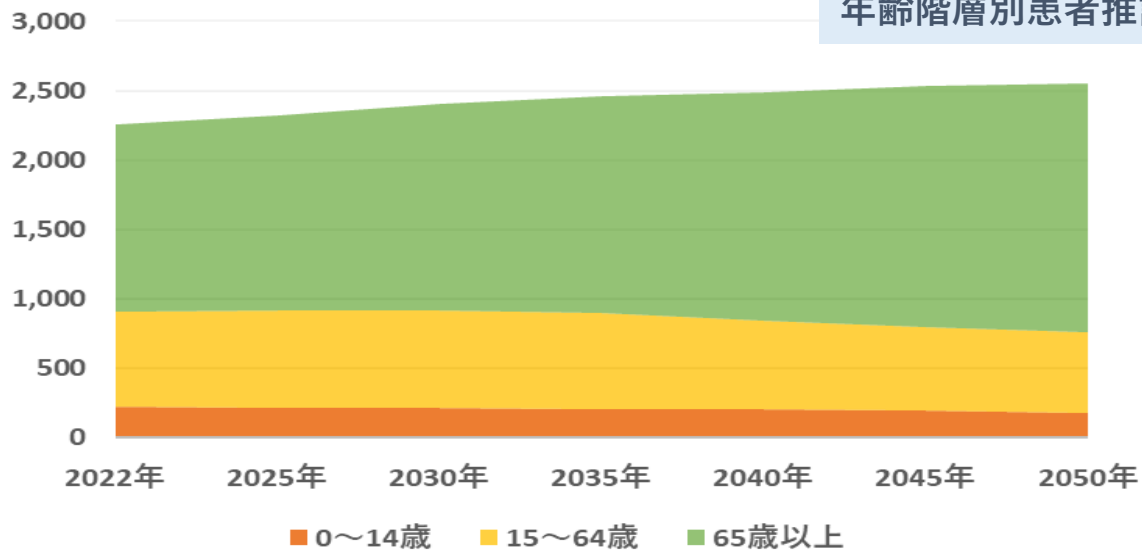


年齢階層	2022年	2025年	2030年	2035年	2040年	2045年	2050年
0~14歳	217	194	175	165	159	149	133
15~64歳	749	738	734	696	596	535	493
65歳以上	2,279	2,374	2,484	2,517	2,565	2,568	2,520
75歳以上 (再掲)	1,526	1,714	1,922	1,949	1,888	1,856	1,952
総計	3,245	3,306	3,393	3,378	3,321	3,252	3,146

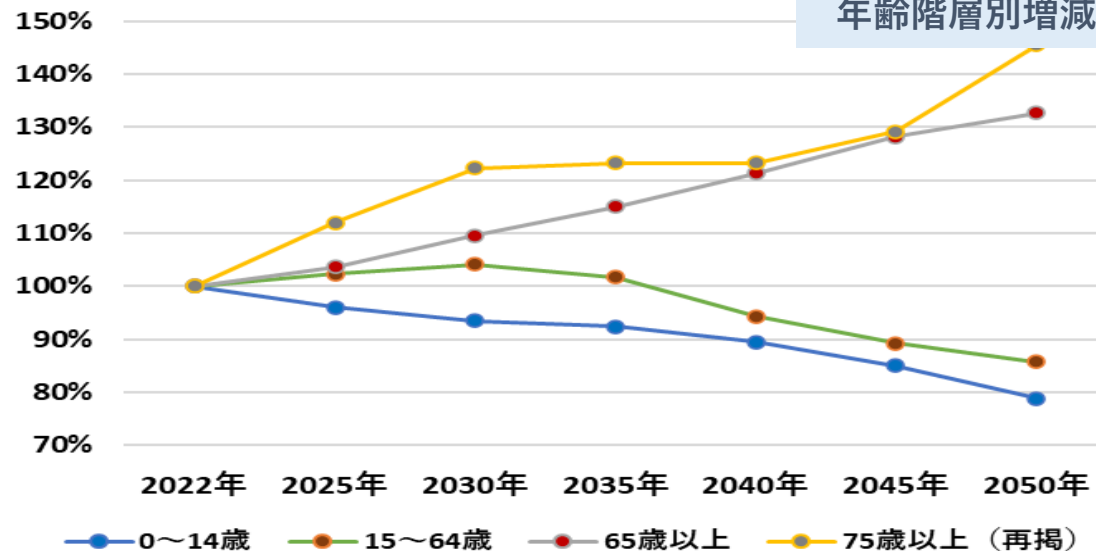
本巢市の患者総数は2030年をピークに増加後、微減で推移。2050年にかけて65歳未満の患者数・患者割合は共に減少。75歳以上の患者数は約28%の増加、患者割合は2022年70%以上占め、2050年までに約10%増加、高齢者割合が非常に高い。

患者推計（市町村別：岐南町）

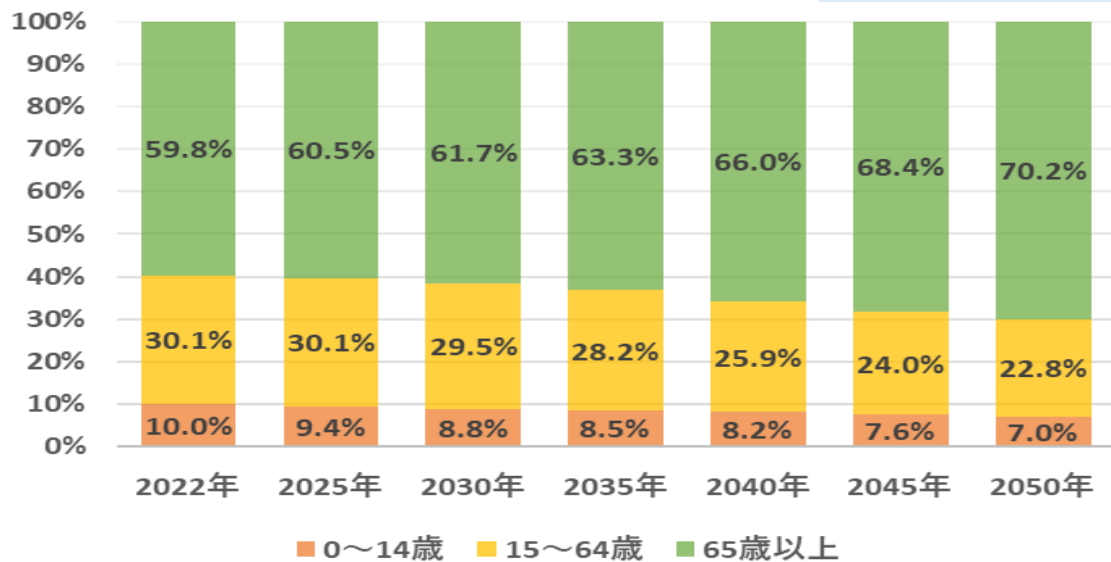
年齢階層別患者推計



年齢階層別増減率



年齢階層別構成比

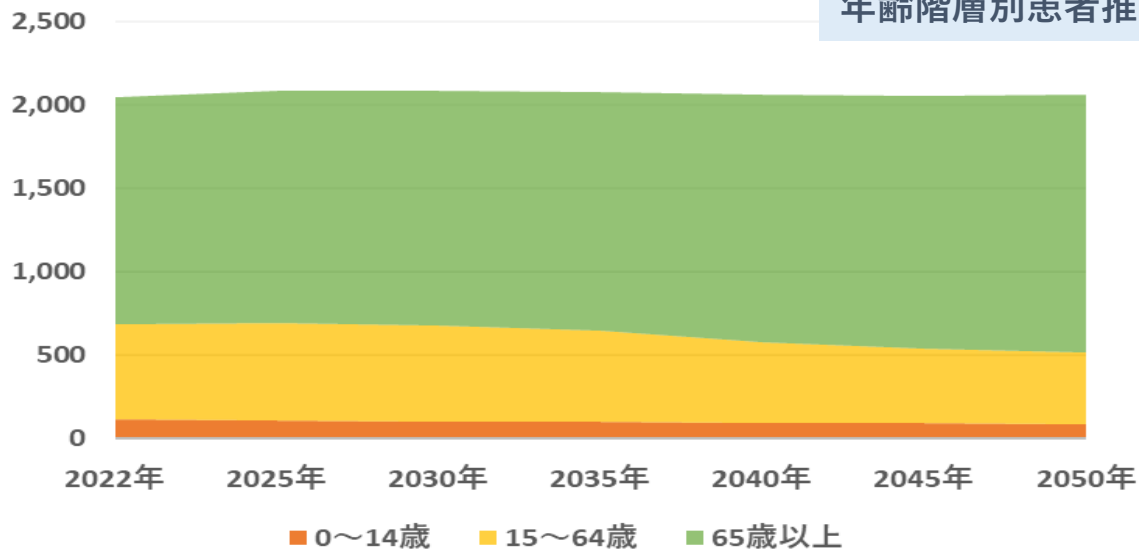


年齢階層	2022年	2025年	2030年	2035年	2040年	2045年	2050年
0~14歳	227	218	212	210	203	193	179
15~64歳	681	697	709	692	642	607	583
65歳以上	1,352	1,401	1,481	1,555	1,639	1,733	1,793
75歳以上 (再掲)	884	989	1,081	1,089	1,089	1,142	1,286
総計	2,260	2,316	2,402	2,457	2,485	2,533	2,556

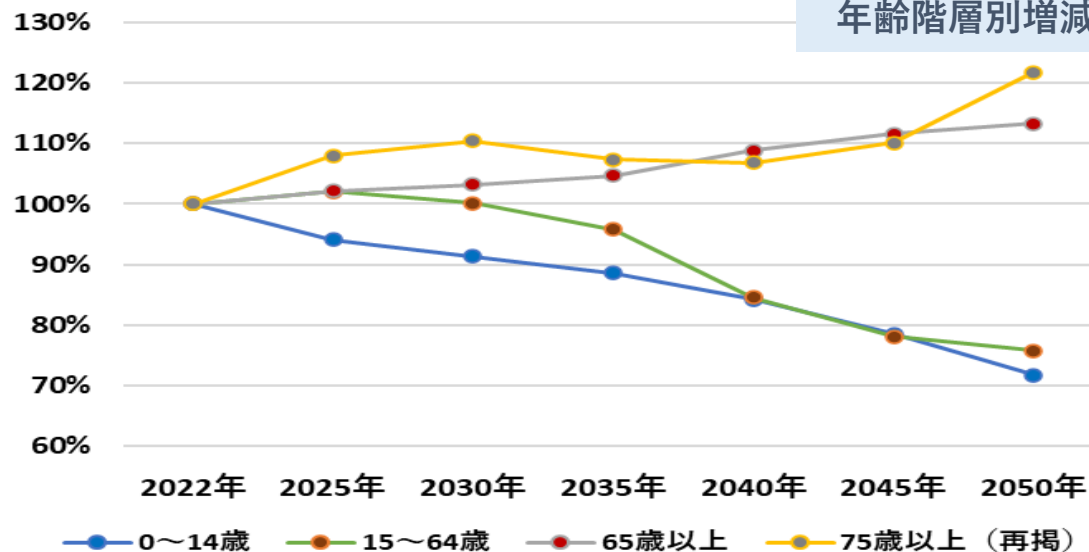
岐南町の患者総数は微増で2050年までに約10%の増加で推移。15歳以上64歳以下の患者数は2030年～2035年まで微増。2050年にかけて患者数は75歳以上で約45%、65歳以上で約33%増加し、65歳以上患者割合は約10%増加。

患者推計（市町村別：笠松町）

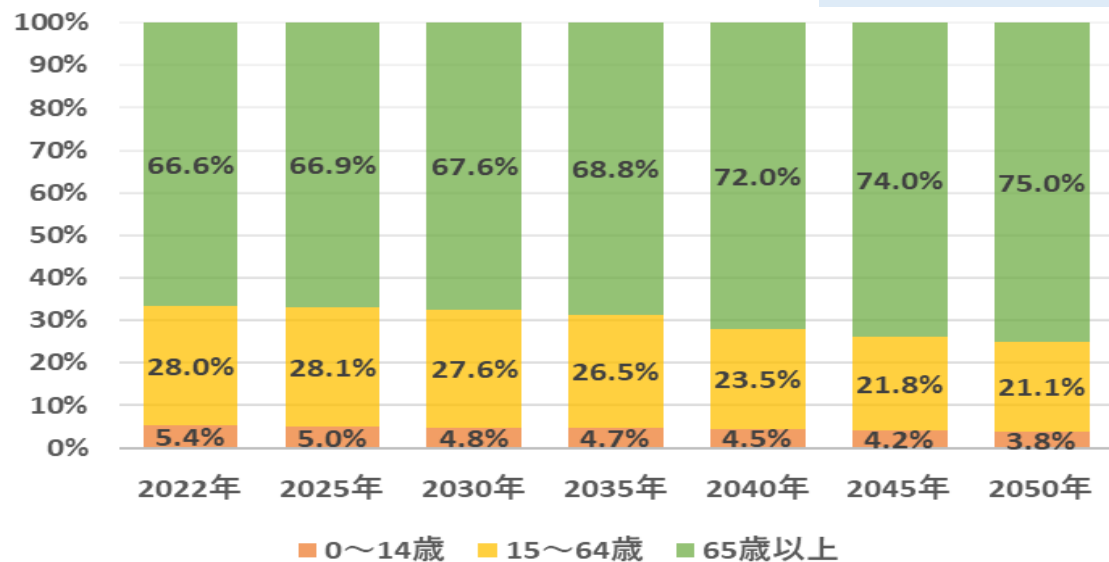
年齢階層別患者推計



年齢階層別増減率



年齢階層別構成比

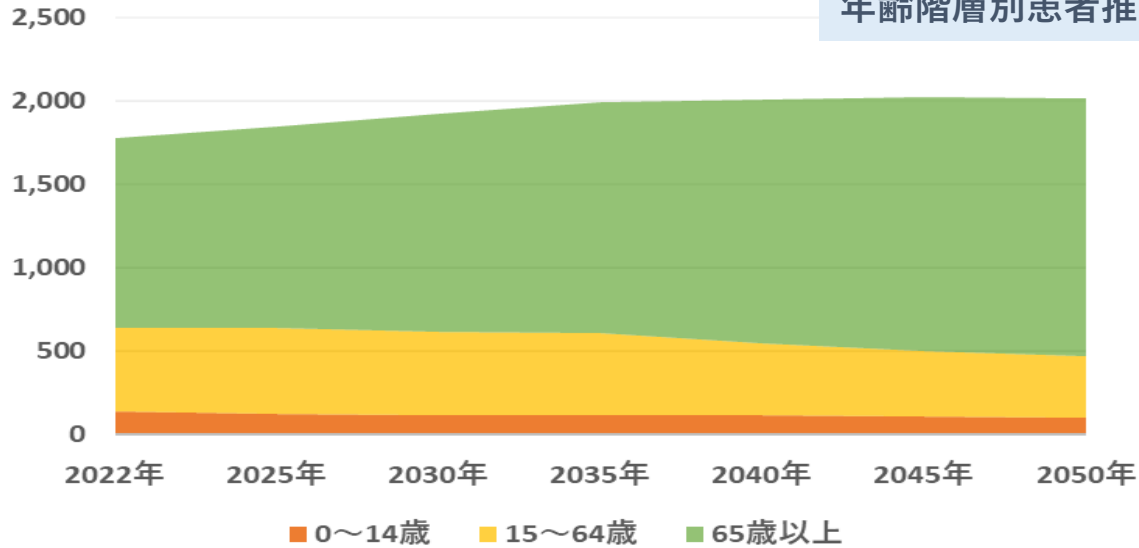


年齢階層	2022年	2025年	2030年	2035年	2040年	2045年	2050年
0～14歳	110	104	101	98	93	86	79
15～64歳	573	585	574	549	484	448	434
65歳以上	1,363	1,392	1,407	1,427	1,484	1,520	1,544
75歳以上（再掲）	981	1,059	1,083	1,053	1,048	1,080	1,194
総計	2,046	2,080	2,081	2,073	2,061	2,054	2,057

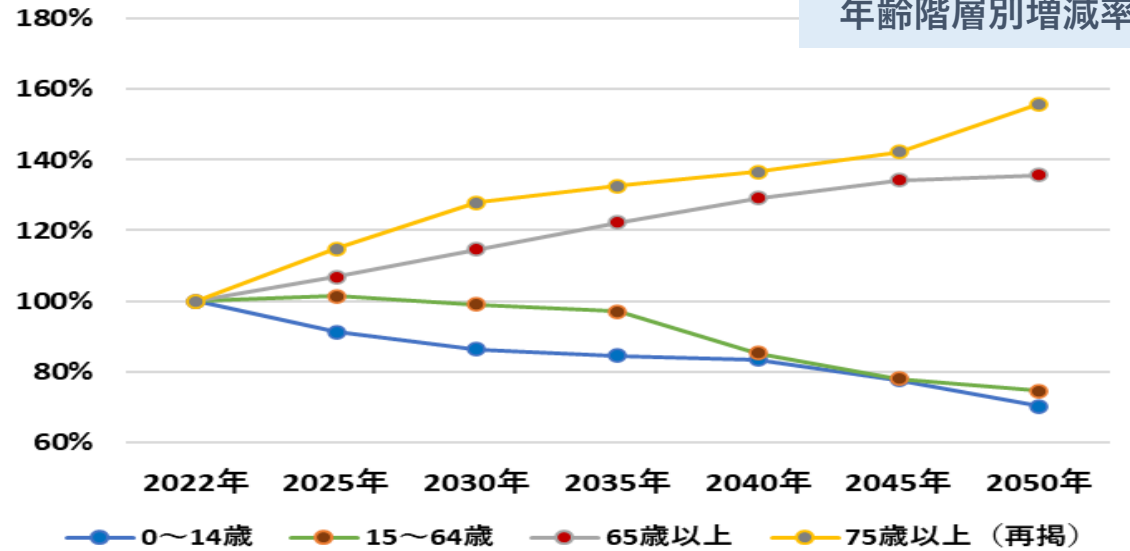
笠松町の患者総数はほぼ横ばいで推移。2050年にかけて65歳未満の患者数・患者割合は共に減少し、患者数は75歳以上で約22%、65歳以上は約13%増加、65歳以上患者割合は約8%増加。

患者推計（市町村別：北方町）

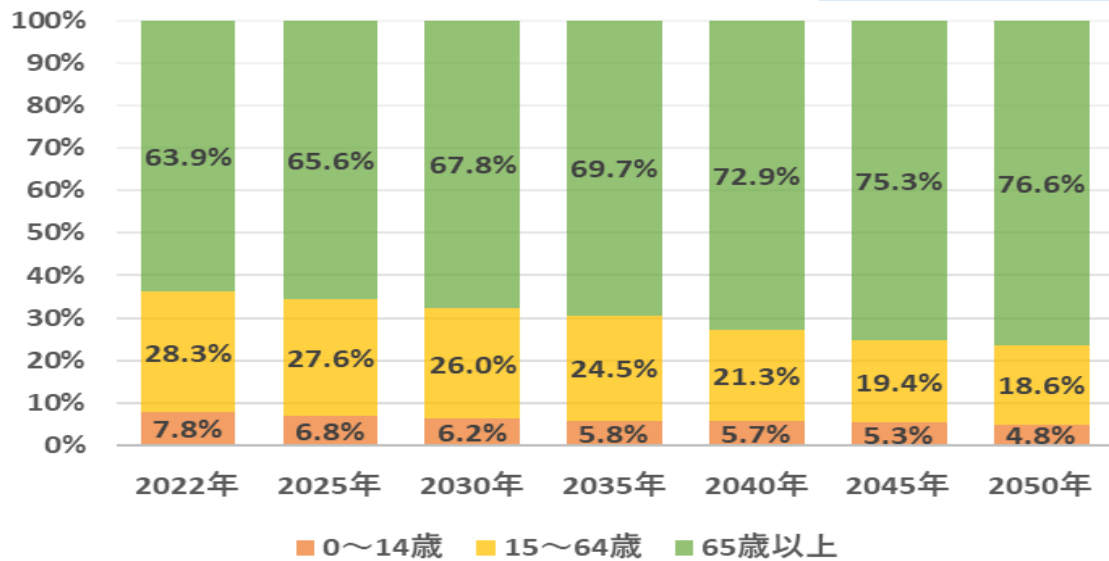
年齢階層別患者推計



年齢階層別増減率



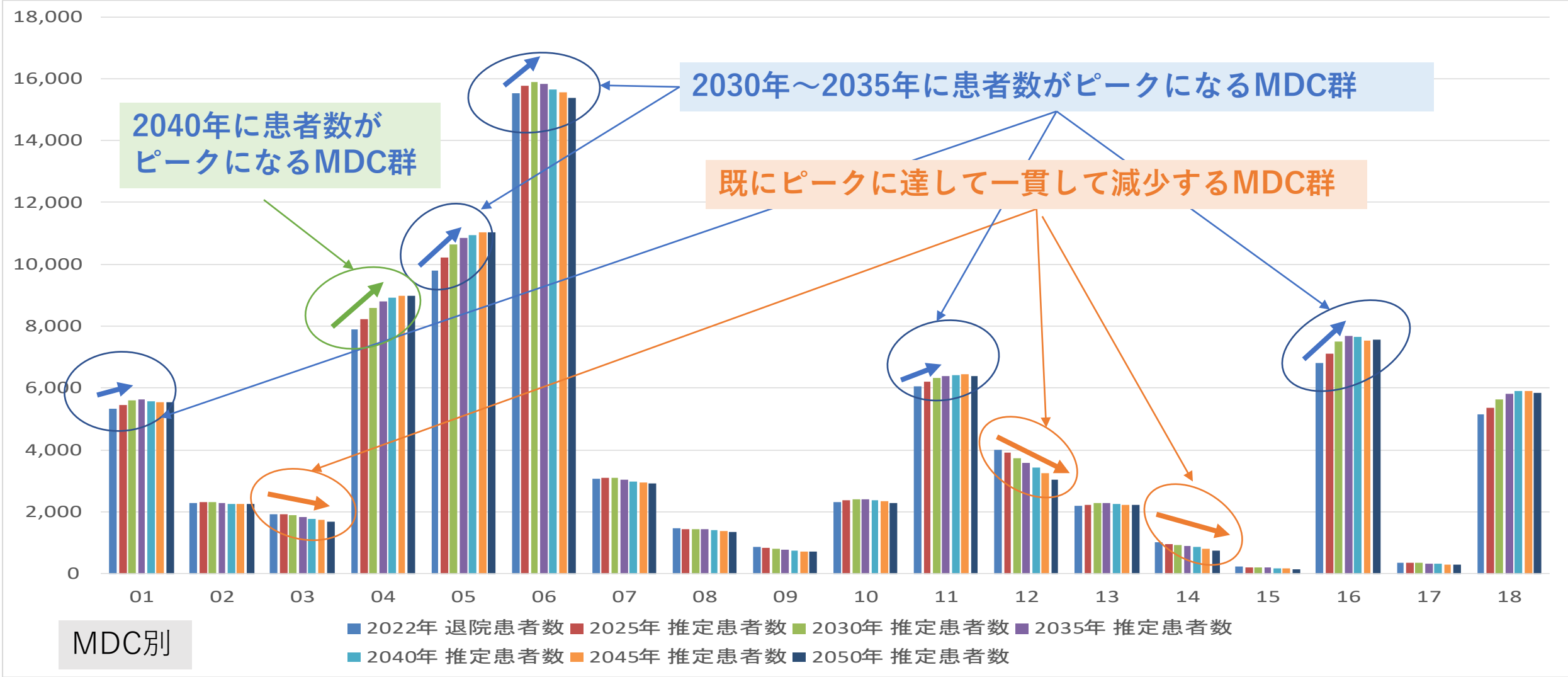
年齢階層別構成比



年齢階層	2022年	2025年	2030年	2035年	2040年	2045年	2050年
0～14歳	138	126	119	117	115	107	97
15～64歳	504	511	499	489	430	393	376
65歳以上	1,137	1,215	1,303	1,390	1,468	1,526	1,543
75歳以上（再掲）	731	839	935	970	999	1,040	1,139
総計	1,779	1,851	1,921	1,996	2,013	2,026	2,016

北方町の患者総数はゆるやかに増加傾向（2050年までに約13%増）。14歳以下の患者数は減少、15歳以上64歳以下の患者数は2035年まで横ばいで推移し、その後減少。2050年にかけて75歳以上患者数は約56% 65歳以上患者数は約36%増加し、患者割合は約13%増加。

MDC別患者推計（二次医療圏：岐阜）



MDC01:神経系疾患
MDC02:眼科系疾患
MDC03:耳鼻咽喉科系疾患
MDC04:呼吸器系疾患

MDC05:循環器系疾患
MDC06:消化器系疾患、肝臓・胆道・膵臓疾患
MDC07:筋骨格系疾患
MDC08:皮膚・皮下組織の疾患

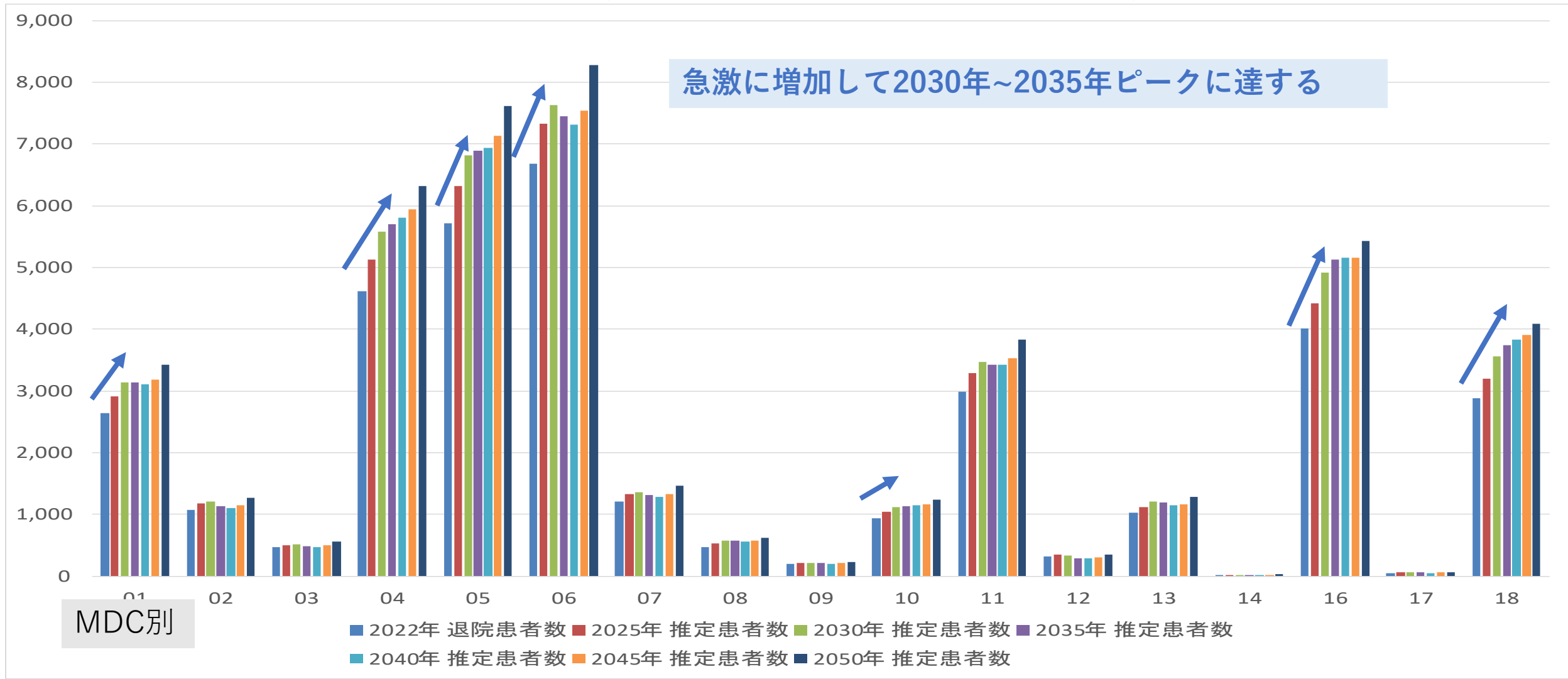
MDC09:乳房の疾患
MDC10:内分泌・栄養・代謝に関する疾患
MDC11:腎・尿路系疾患及び男性生殖器系疾患
MDC12:女性生殖器系疾患及び産褥期疾患・異常妊娠分娩

MDC13:血液・造血器・免疫臓器の疾患
MDC14:新生児疾患、先天性奇形
MDC15:小児疾患
MDC16:外傷・熱傷・中毒

MDC17:精神疾患
MDC18:その他

MDC別患者推計（二次医療圏：岐阜）

* 75歳以上



MDC01:神経系疾患
MDC02:眼科系疾患
MDC03:耳鼻咽喉科系疾患
MDC04:呼吸器系疾患

MDC05:循環器系疾患
MDC06:消化器系疾患、肝臓・胆道・膵臓疾患
MDC07:筋骨格系疾患
MDC08:皮膚・皮下組織の疾患

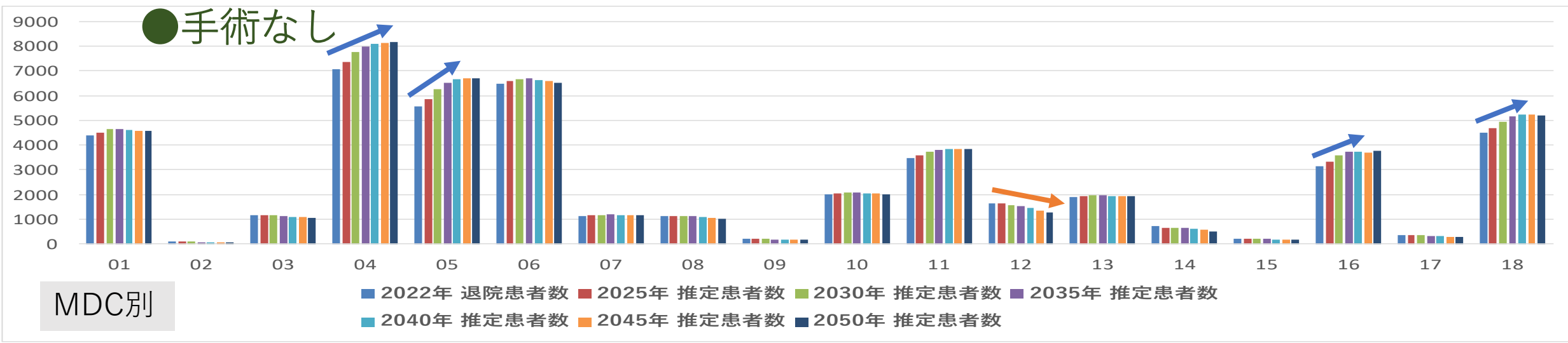
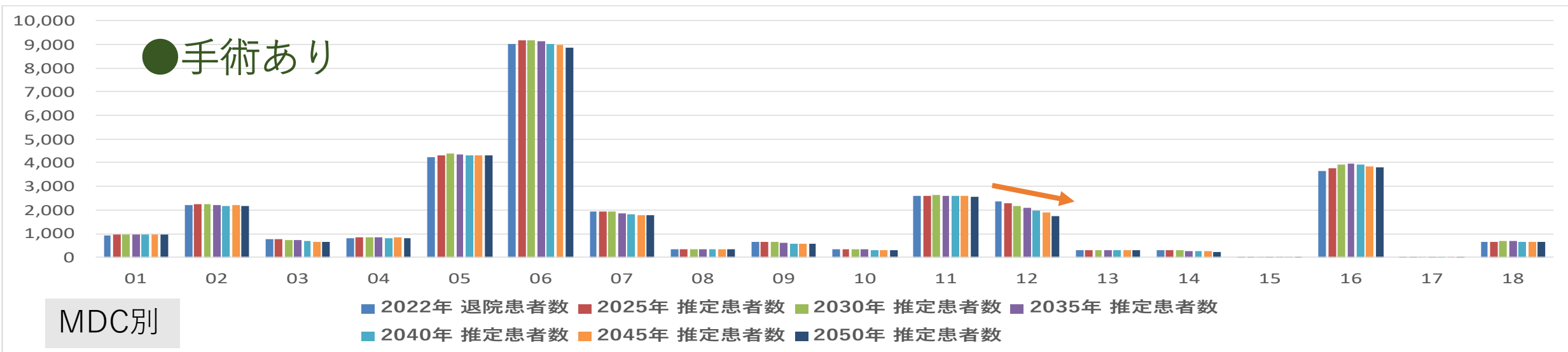
MDC09:乳房の疾患
MDC10:内分泌・栄養・代謝に関する疾患
MDC11:腎・尿路系疾患及び男性生殖器系疾患
MDC12:女性生殖器系疾患及び産褥期疾患・異常妊娠分娩

MDC13:血液・造血器・免疫臓器の疾患
MDC14:新生児疾患、先天性奇形
MDC15:小児疾患
MDC16:外傷・熱傷・中毒

MDC17:精神疾患
MDC18:その他

MDC別患者推計（二次医療圏：岐阜）

- 手術有無 -



MDC01:神経系疾患
MDC02:眼科系疾患
MDC03:耳鼻咽喉科系疾患
MDC04:呼吸器系疾患

MDC05:循環器系疾患
MDC06:消化器系疾患、肝臓・胆道・膵臓疾患
MDC07:筋骨格系疾患
MDC08:皮膚・皮下組織の疾患

MDC09:乳房の疾患
MDC10:内分泌・栄養・代謝に関する疾患
MDC11:腎・尿路系疾患及び男性生殖器系疾患
MDC12:女性生殖器系疾患及び産褥期疾患・異常妊娠分娩

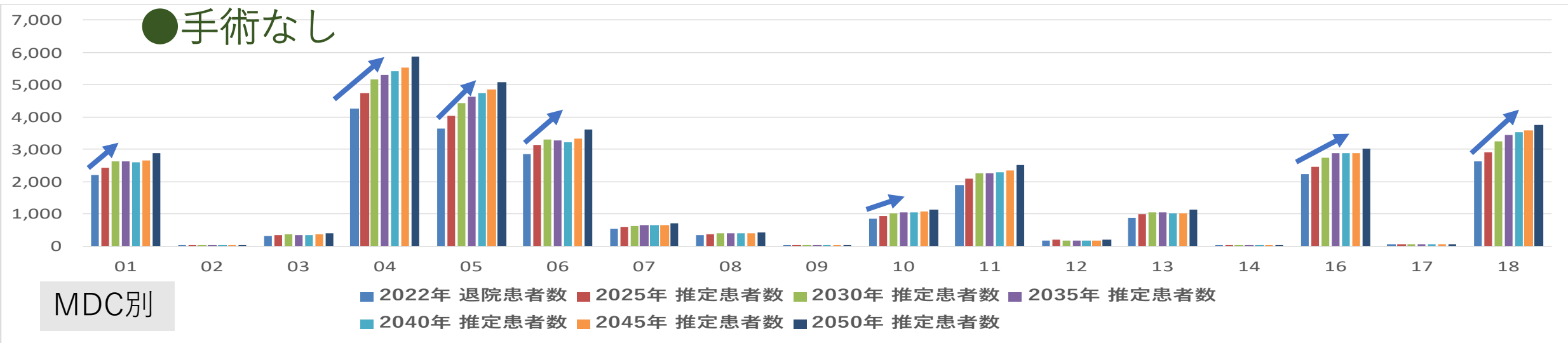
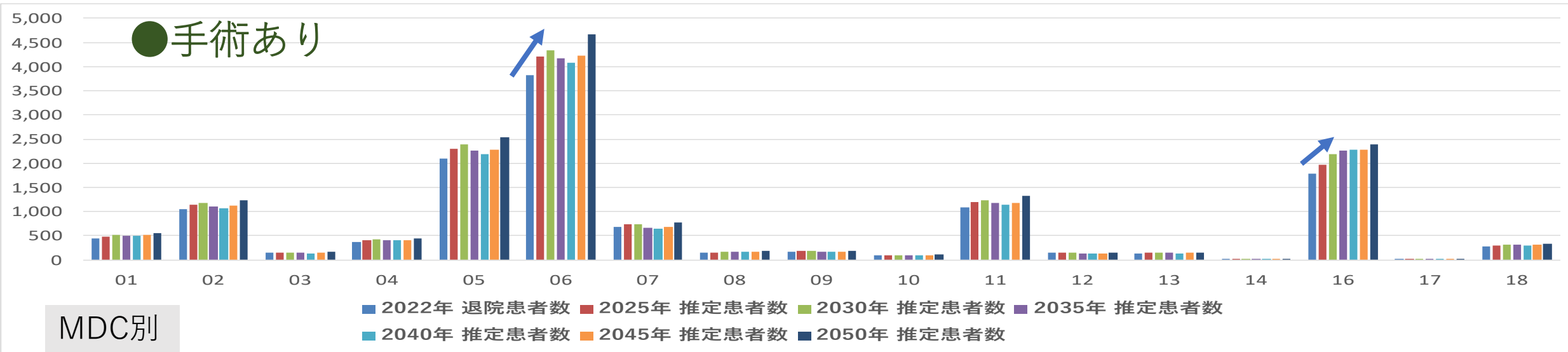
MDC13:血液・造血器・免疫臓器の疾患
MDC14:新生児疾患、先天性奇形
MDC15:小児疾患
MDC16:外傷・熱傷・中毒

MDC17:精神疾患
MDC18:その他

MDC別患者推計（二次医療圏：岐阜）

- 手術有無 -

* 75歳以上



MDC01:神経系疾患
MDC02:眼科系疾患
MDC03:耳鼻咽喉科系疾患
MDC04:呼吸器系疾患

MDC05:循環器系疾患
MDC06:消化器系疾患、肝臓・胆道・膵臓疾患
MDC07:筋骨格系疾患
MDC08:皮膚・皮下組織の疾患

MDC09:乳房の疾患
MDC10:内分泌・栄養・代謝に関する疾患
MDC11:腎・尿路系疾患及び男性生殖器系疾患
MDC12:女性生殖器系疾患及び産褥期疾患・異常妊娠分娩

MDC13:血液・造血器・免疫臓器の疾患
MDC14:新生児疾患、先天性奇形
MDC15:小児疾患
MDC16:外傷・熱傷・中毒

MDC17:精神疾患
MDC18:その他

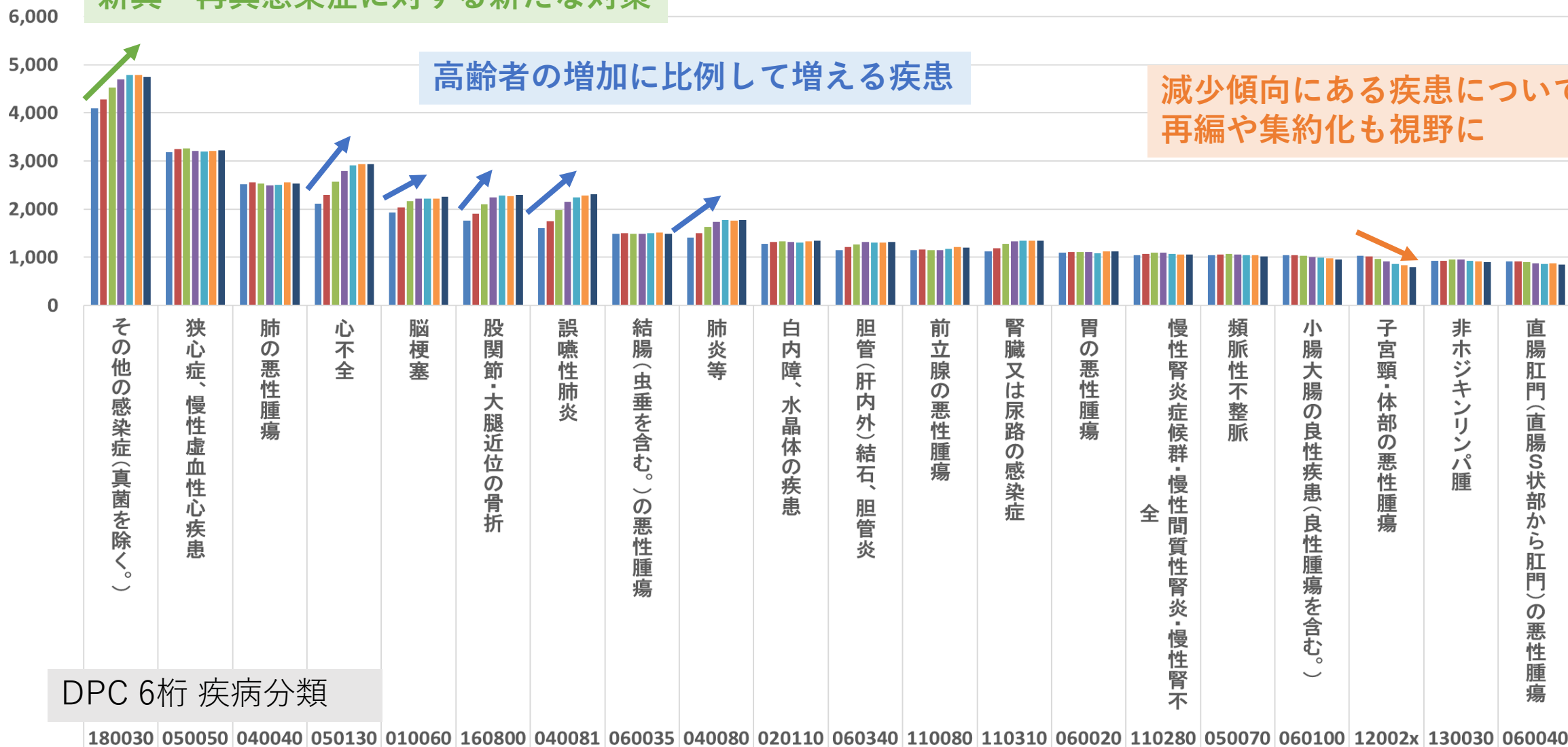
疾患別患者推計（二次医療圏：岐阜）

* TOP20 * 全体

新興・再興感染症に対する新たな対策

高齢者の増加に比例して増える疾患

減少傾向にある疾患については、再編や集約化も視野に



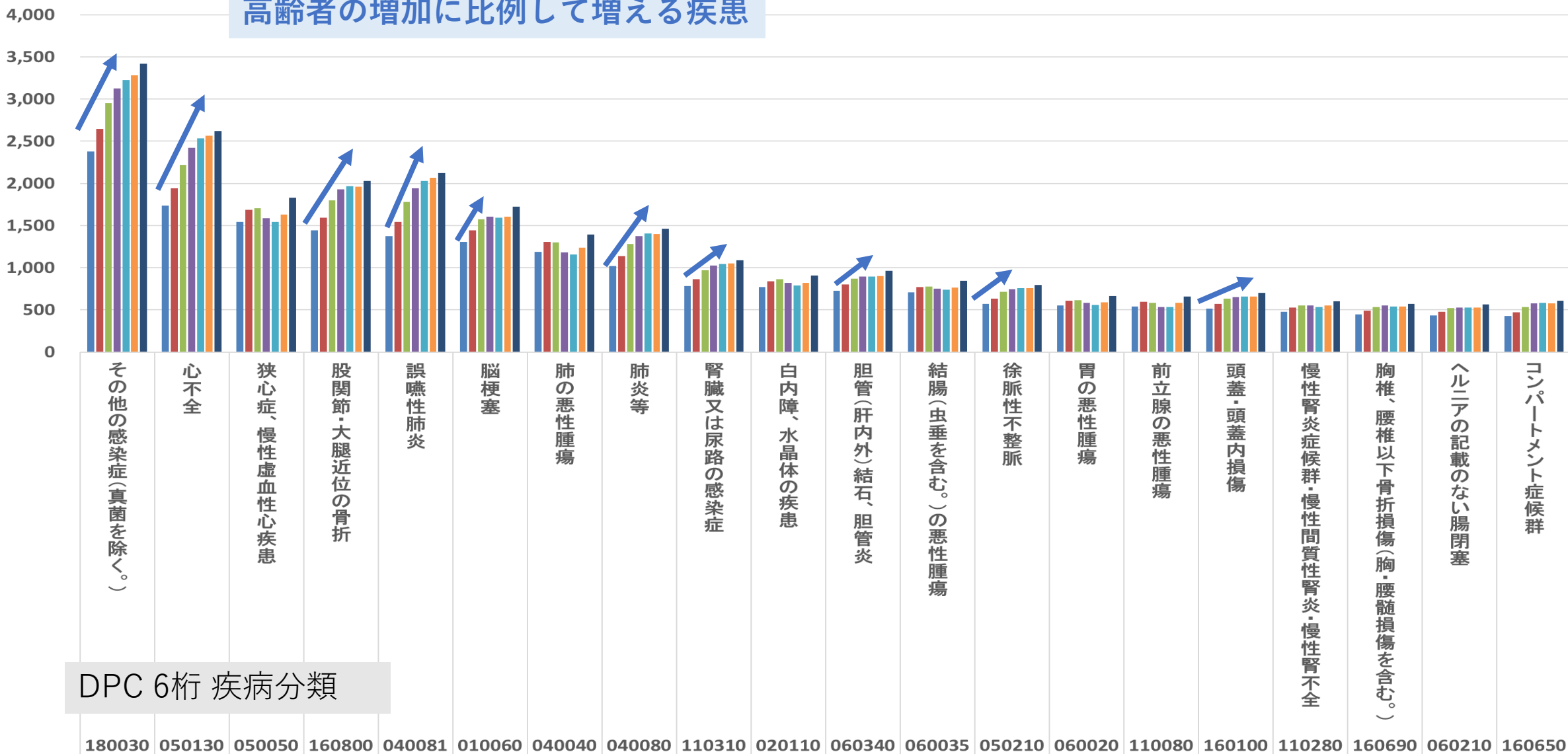
DPC 6桁 疾病分類

■ 2022年 退院患者数 ■ 2025年 推定患者数 ■ 2030年 推定患者数 ■ 2035年 推定患者数 ■ 2040年 推定患者数 ■ 2045年 推定患者数 ■ 2050年 推定患者数

疾患別患者推計（二次医療圏：岐阜）

* TOP20 * 75歳以上

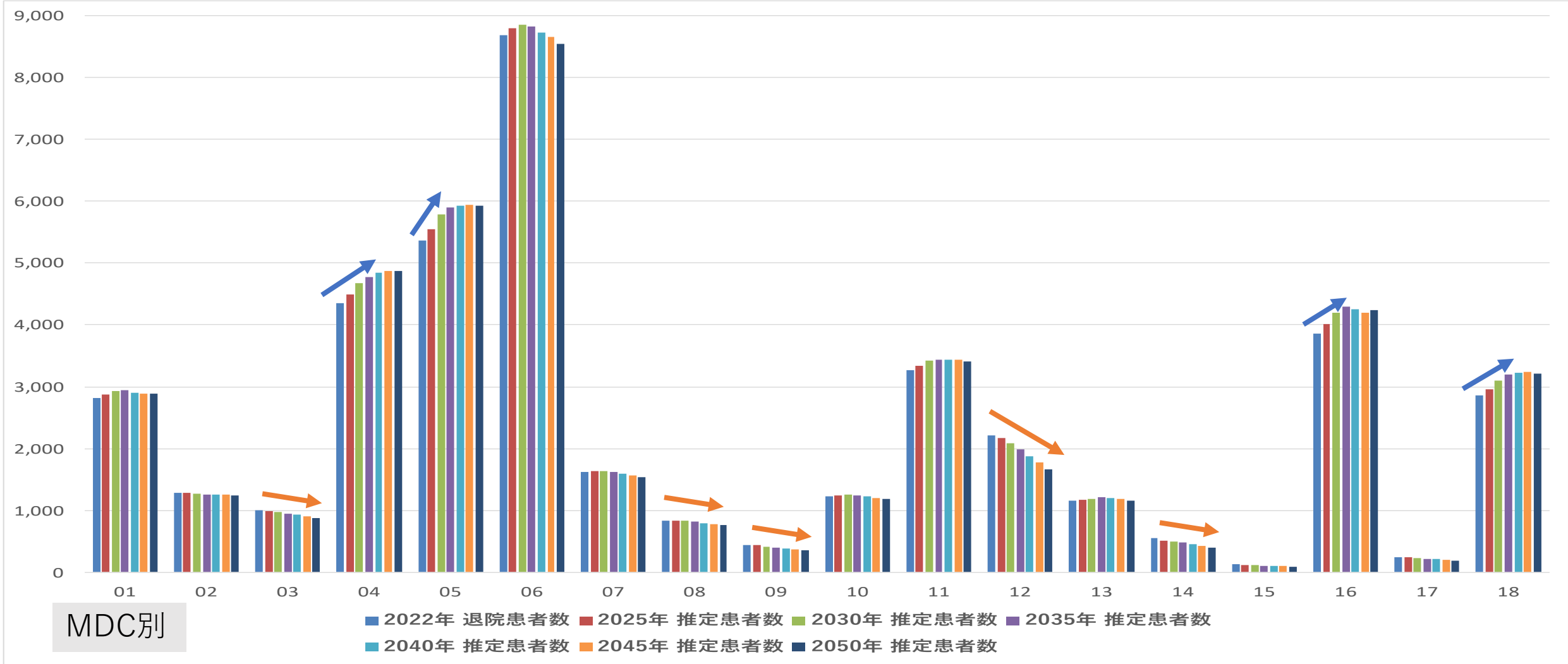
高齢者の増加に比例して増える疾患



DPC 6桁 疾病分類

■ 2022年 退院患者数 ■ 2025年 推定患者数 ■ 2030年 推定患者数 ■ 2035年 推定患者数 ■ 2040年 推定患者数 ■ 2045年 推定患者数 ■ 2050年 推定患者数

MDC別患者推計（市町村別：岐阜市）



MDC01:神経系疾患
MDC02:眼科系疾患
MDC03:耳鼻咽喉科系疾患
MDC04:呼吸器系疾患

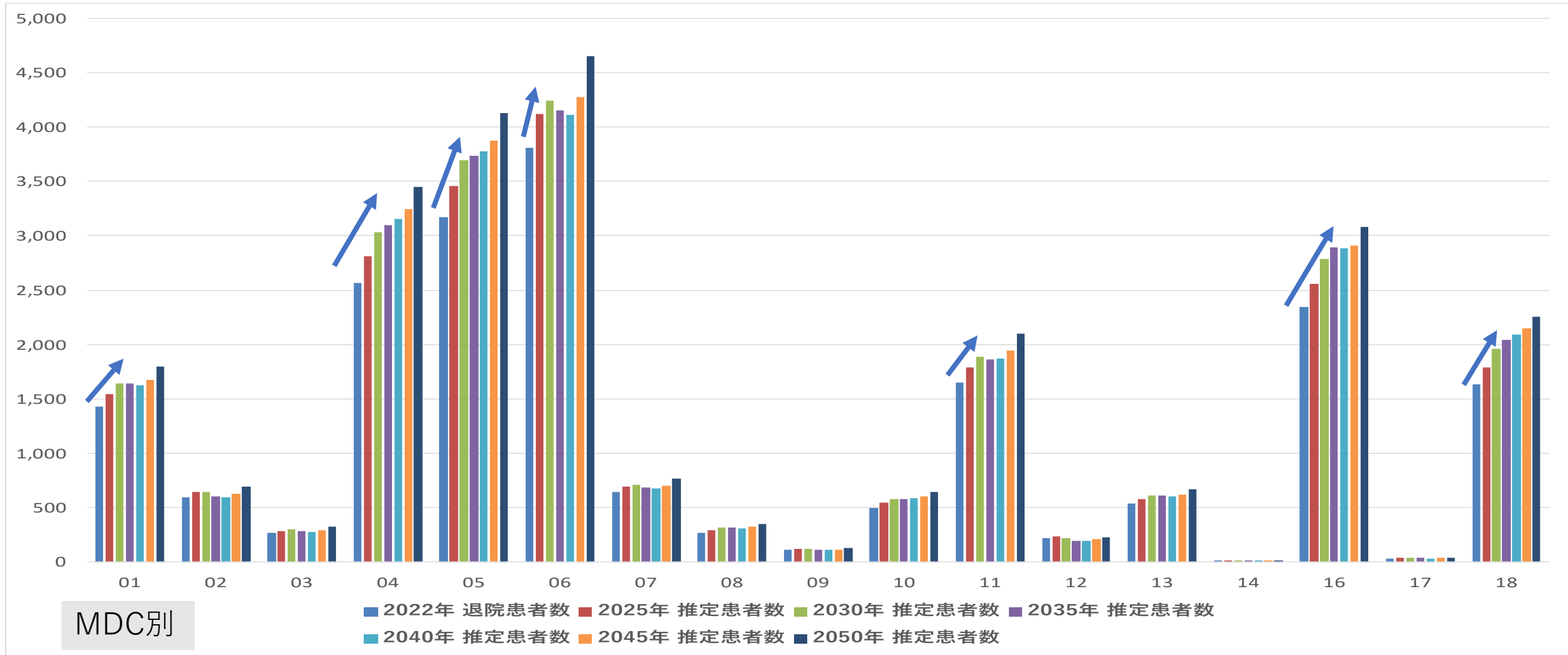
MDC05:循環器系疾患
MDC06:消化器系疾患、肝臓・胆道・膵臓疾患
MDC07:筋骨格系疾患
MDC08:皮膚・皮下組織の疾患

MDC09:乳房の疾患
MDC10:内分泌・栄養・代謝に関する疾患
MDC11:腎・尿路系疾患及び男性生殖器系疾患
MDC12:女性生殖器系疾患及び産褥期疾患・異常妊娠分娩

MDC13:血液・造血器・免疫臓器の疾患
MDC14:新生児疾患、先天性奇形
MDC15:小児疾患
MDC16:外傷・熱傷・中毒

MDC17:精神疾患
MDC18:その他

MDC別患者推計（市町村別：岐阜市） * 75歳以上



MDC01:神経系疾患
MDC02:眼科系疾患
MDC03:耳鼻咽喉科系疾患
MDC04:呼吸器系疾患

MDC05:循環器系疾患
MDC06:消化器系疾患、肝臓・胆道・膵臓疾患
MDC07:筋骨格系疾患
MDC08:皮膚・皮下組織の疾患

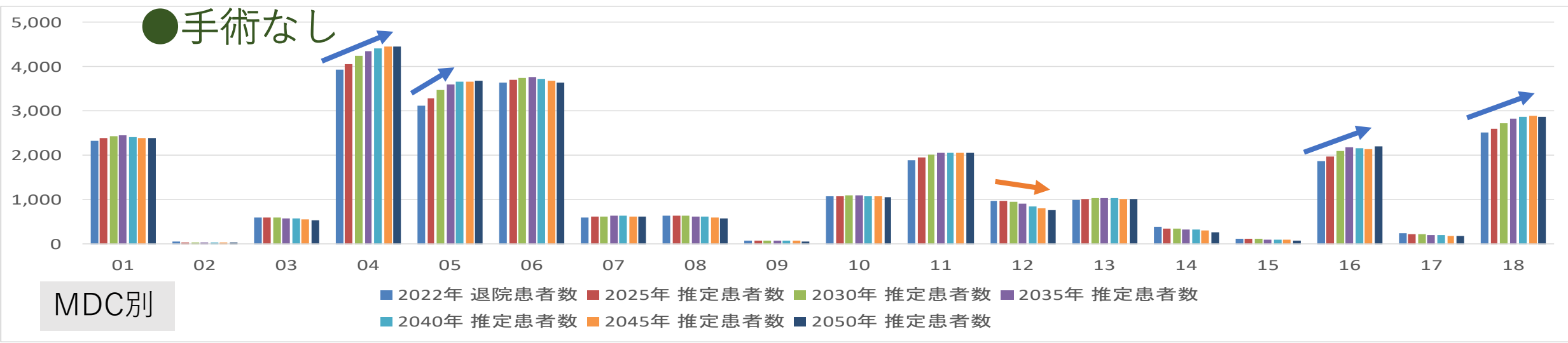
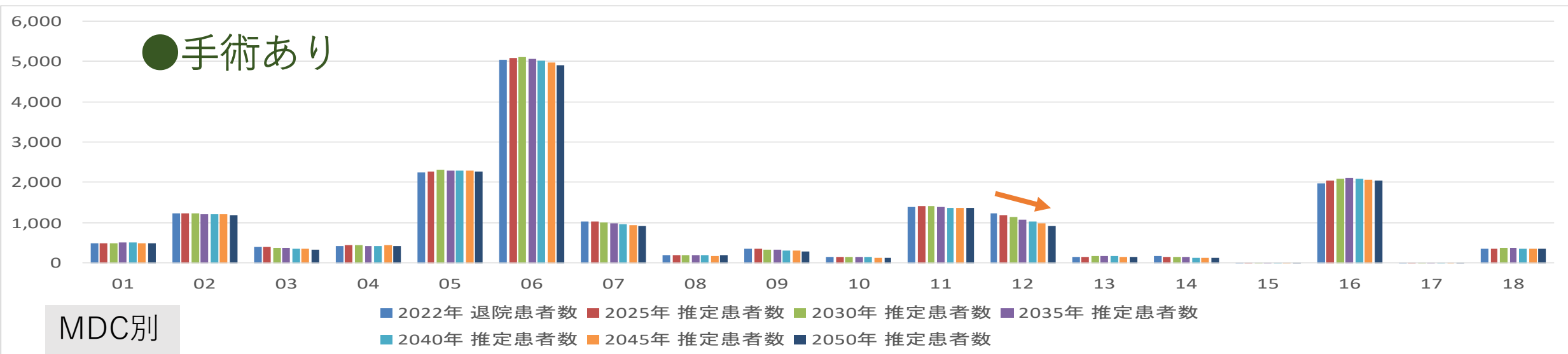
MDC09:乳房の疾患
MDC10:内分泌・栄養・代謝に関する疾患
MDC11:腎・尿路系疾患及び男性生殖器系疾患
MDC12:女性生殖器系疾患及び産褥期疾患・異常妊娠分娩

MDC13:血液・造血器・免疫臓器の疾患
MDC14:新生児疾患、先天性奇形
MDC15:小児疾患
MDC16:外傷・熱傷・中毒

MDC17:精神疾患
MDC18:その他

MDC別患者推計（市町村別：岐阜市）

- 手術有無 -



MDC01:神経系疾患
MDC02:眼科系疾患
MDC03:耳鼻咽喉科系疾患
MDC04:呼吸器系疾患

MDC05:循環器系疾患
MDC06:消化器系疾患、肝臓・胆道・膵臓疾患
MDC07:筋骨格系疾患
MDC08:皮膚・皮下組織の疾患

MDC09:乳房の疾患
MDC10:内分泌・栄養・代謝に関する疾患
MDC11:腎・尿路系疾患及び男性生殖器系疾患
MDC12:女性生殖器系疾患及び産褥期疾患・異常妊娠分娩

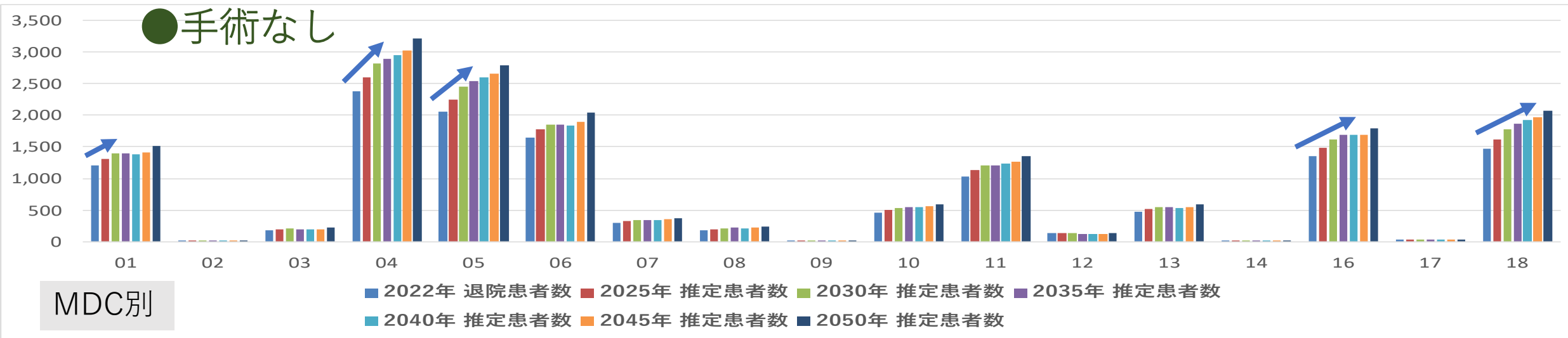
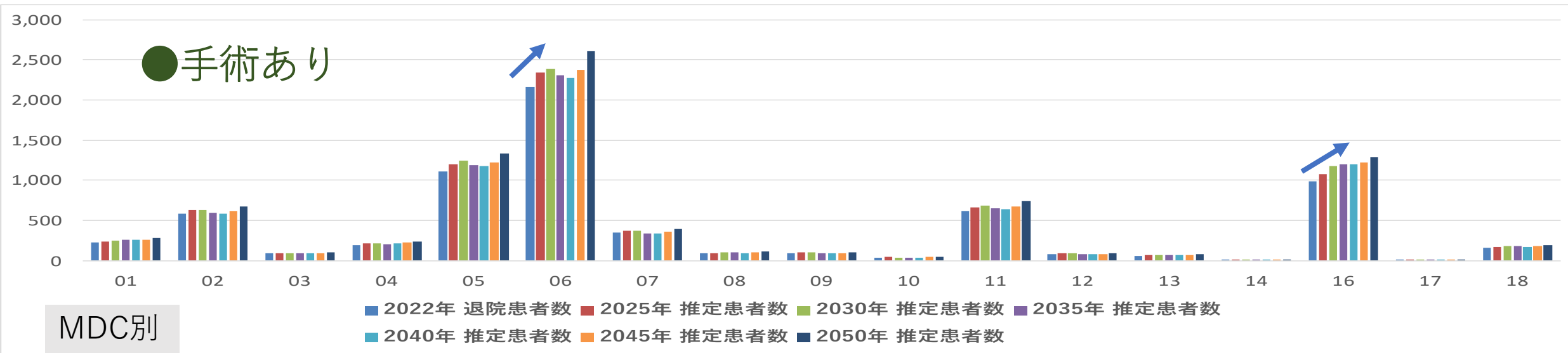
MDC13:血液・造血器・免疫臓器の疾患
MDC14:新生児疾患、先天性奇形
MDC15:小児疾患
MDC16:外傷・熱傷・中毒

MDC17:精神疾患
MDC18:その他

MDC別患者推計（市町村別：岐阜市）

- 手術有無 -

* 75歳以上



MDC01:神経系疾患
MDC02:眼科系疾患
MDC03:耳鼻咽喉科系疾患
MDC04:呼吸器系疾患

MDC05:循環器系疾患
MDC06:消化器系疾患、肝臓・胆道・膵臓疾患
MDC07:筋骨格系疾患
MDC08:皮膚・皮下組織の疾患

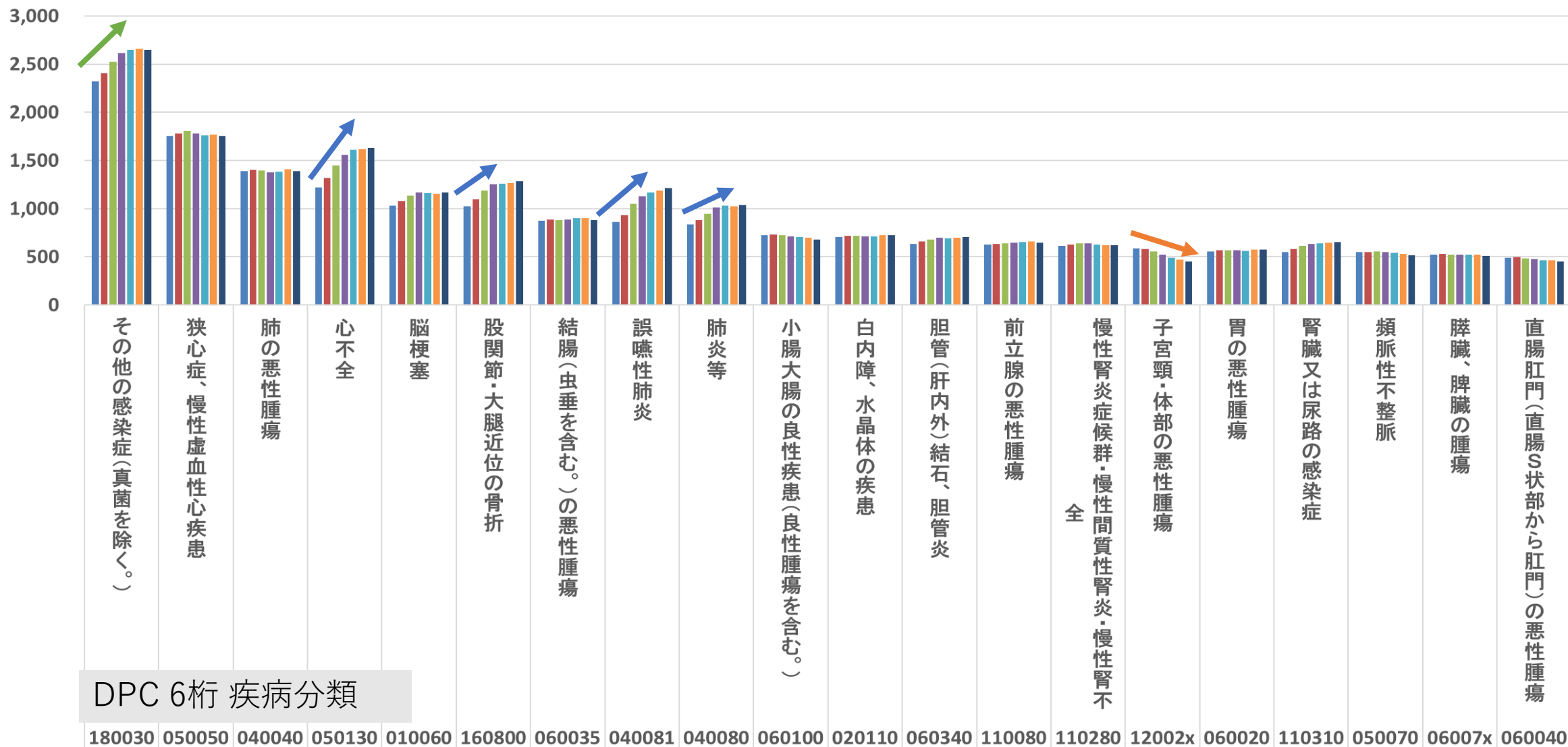
MDC09:乳房の疾患
MDC10:内分泌・栄養・代謝に関する疾患
MDC11:腎・尿路系疾患及び男性生殖器系疾患
MDC12:女性生殖器系疾患及び産褥期疾患・異常妊娠分娩

MDC13:血液・造血器・免疫臓器の疾患
MDC14:新生児疾患、先天性奇形
MDC15:小児疾患
MDC16:外傷・熱傷・中毒

MDC17:精神疾患
MDC18:その他

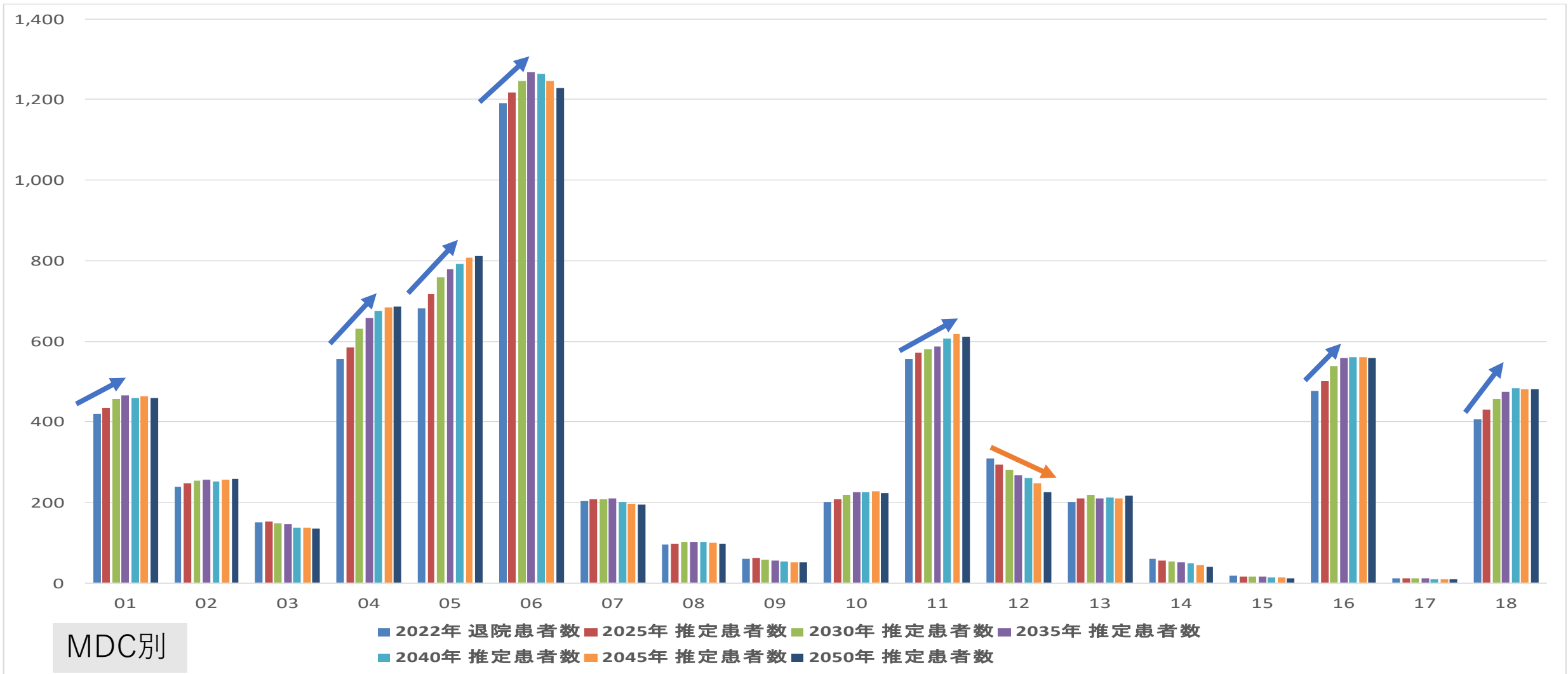
疾患別患者推計（市町村別：岐阜市）

* TOP20 * 全体



■ 2022年 退院患者数 ■ 2025年 推定患者数 ■ 2030年 推定患者数 ■ 2035年 推定患者数 ■ 2040年 推定患者数 ■ 2045年 推定患者数 ■ 2050年 推定患者数

MDC別患者推計（市町村別：羽島市）



MDC01:神経系疾患
MDC02:眼科系疾患
MDC03:耳鼻咽喉科系疾患
MDC04:呼吸器系疾患

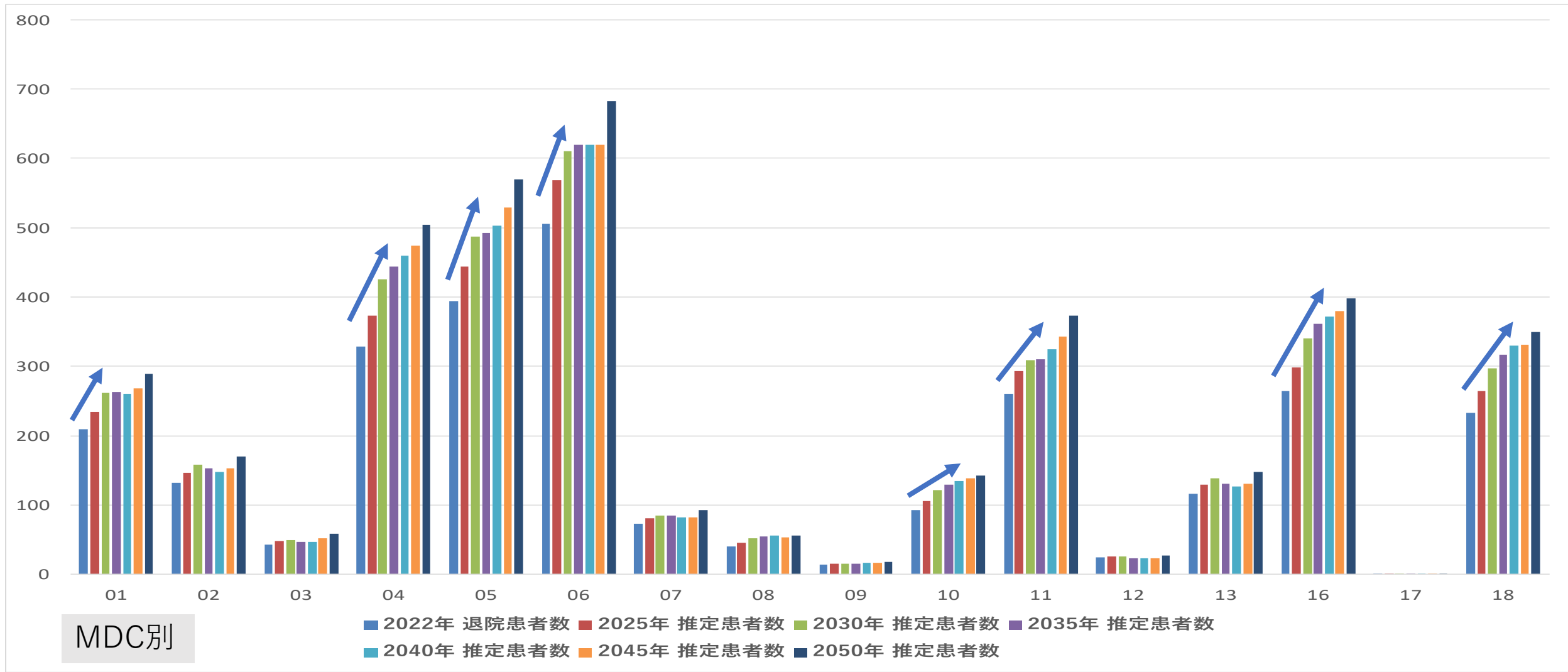
MDC05:循環器系疾患
MDC06:消化器系疾患、肝臓・胆道・膵臓疾患
MDC07:筋骨格系疾患
MDC08:皮膚・皮下組織の疾患

MDC09:乳房の疾患
MDC10:内分泌・栄養・代謝に関する疾患
MDC11:腎・尿路系疾患及び男性生殖器系疾患
MDC12:女性生殖器系疾患及び産褥期疾患・異常妊娠分娩

MDC13:血液・造血器・免疫臓器の疾患
MDC14:新生児疾患、先天性奇形
MDC15:小児疾患
MDC16:外傷・熱傷・中毒

MDC17:精神疾患
MDC18:その他

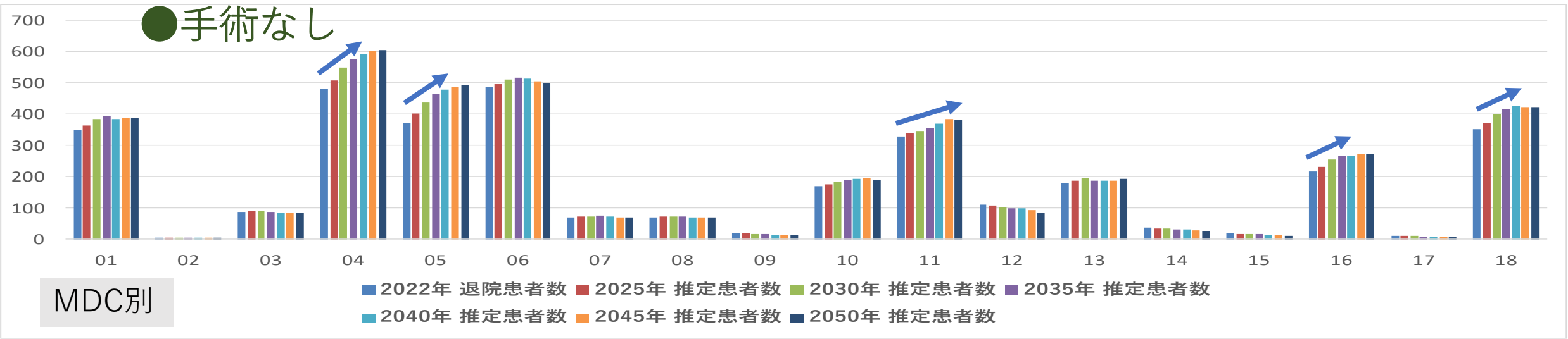
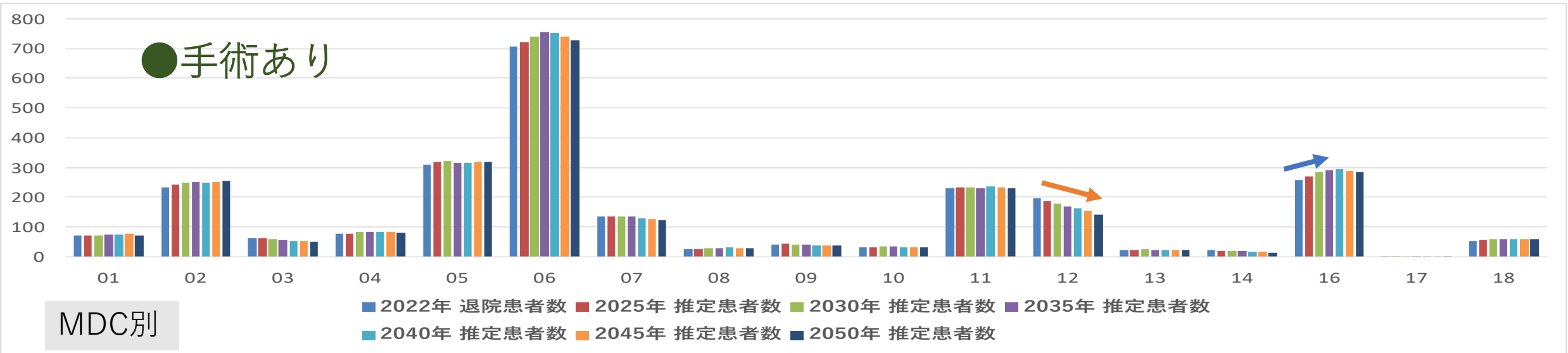
MDC別患者推計（市町村別：羽島市） * 75歳以上



- | | | | | |
|----------------|-------------------------|------------------------------|----------------------|------------|
| MDC01:神経系疾患 | MDC05:循環器系疾患 | MDC09:乳房の疾患 | MDC13:血液・造血器・免疫臓器の疾患 | MDC17:精神疾患 |
| MDC02:眼科系疾患 | MDC06:消化器系疾患、肝臓・胆道・膵臓疾患 | MDC10:内分泌・栄養・代謝に関する疾患 | MDC14:新生児疾患、先天性奇形 | MDC18:その他 |
| MDC03:耳鼻咽喉科系疾患 | MDC07:筋骨格系疾患 | MDC11:腎・尿路系疾患及び男性生殖器系疾患 | MDC15:小児疾患 | |
| MDC04:呼吸器系疾患 | MDC08:皮膚・皮下組織の疾患 | MDC12:女性生殖器系疾患及び産褥期疾患・異常妊娠分娩 | MDC16:外傷・熱傷・中毒 | |

MDC別患者推計（市町村別：羽島市）

- 手術有無 -



MDC01:神経系疾患
MDC02:眼科系疾患
MDC03:耳鼻咽喉科系疾患
MDC04:呼吸器系疾患

MDC05:循環器系疾患
MDC06:消化器系疾患、肝臓・胆道・膵臓疾患
MDC07:筋骨格系疾患
MDC08:皮膚・皮下組織の疾患

MDC09:乳房の疾患
MDC10:内分泌・栄養・代謝に関する疾患
MDC11:腎・尿路系疾患及び男性生殖器系疾患
MDC12:女性生殖器系疾患及び産褥期疾患・異常妊娠分娩

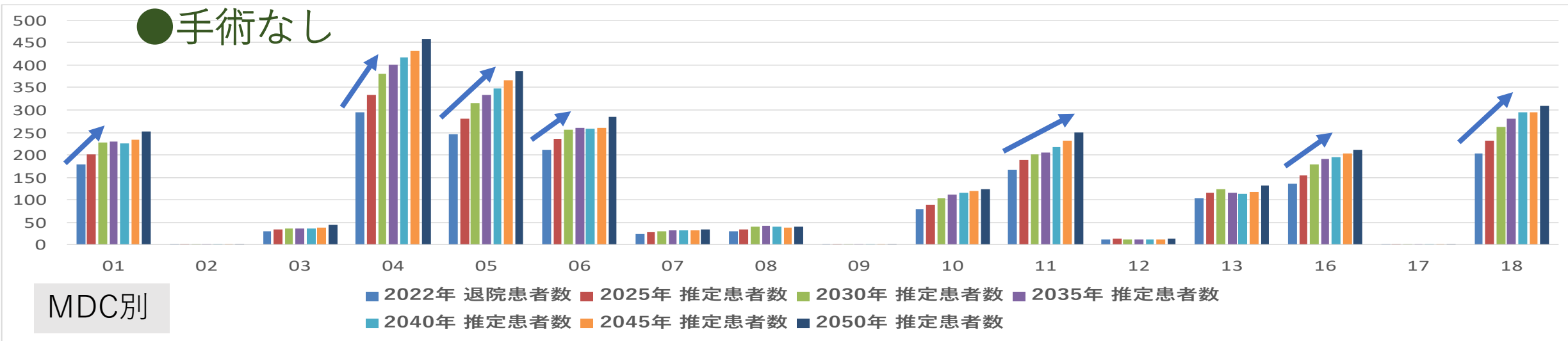
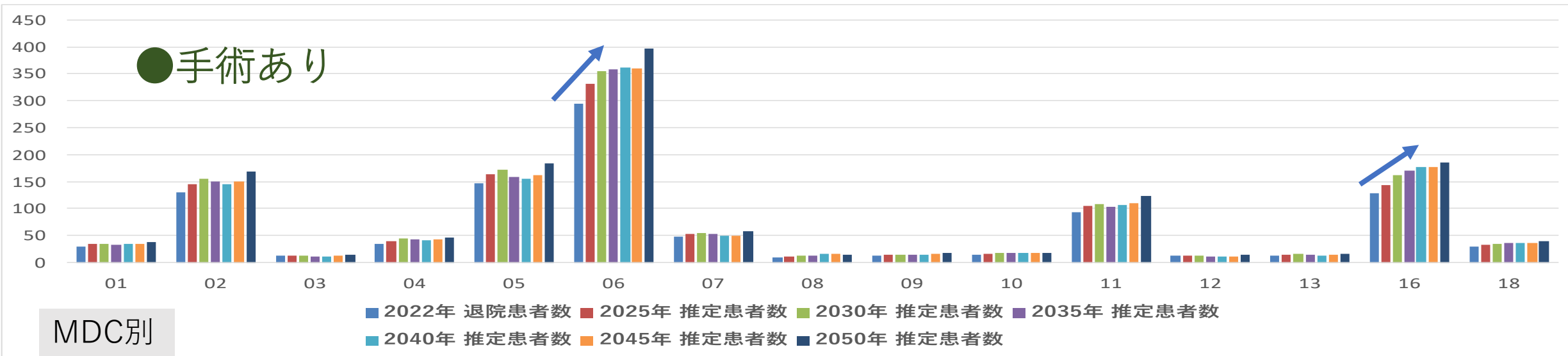
MDC13:血液・造血器・免疫臓器の疾患
MDC14:新生児疾患、先天性奇形
MDC15:小児疾患
MDC16:外傷・熱傷・中毒

MDC17:精神疾患
MDC18:その他

MDC別患者推計（市町村別：羽島市）

- 手術有無 -

* 75歳以上



MDC01:神経系疾患
MDC02:眼科系疾患
MDC03:耳鼻咽喉科系疾患
MDC04:呼吸器系疾患

MDC05:循環器系疾患
MDC06:消化器系疾患、肝臓・胆道・膵臓疾患
MDC07:筋骨格系疾患
MDC08:皮膚・皮下組織の疾患

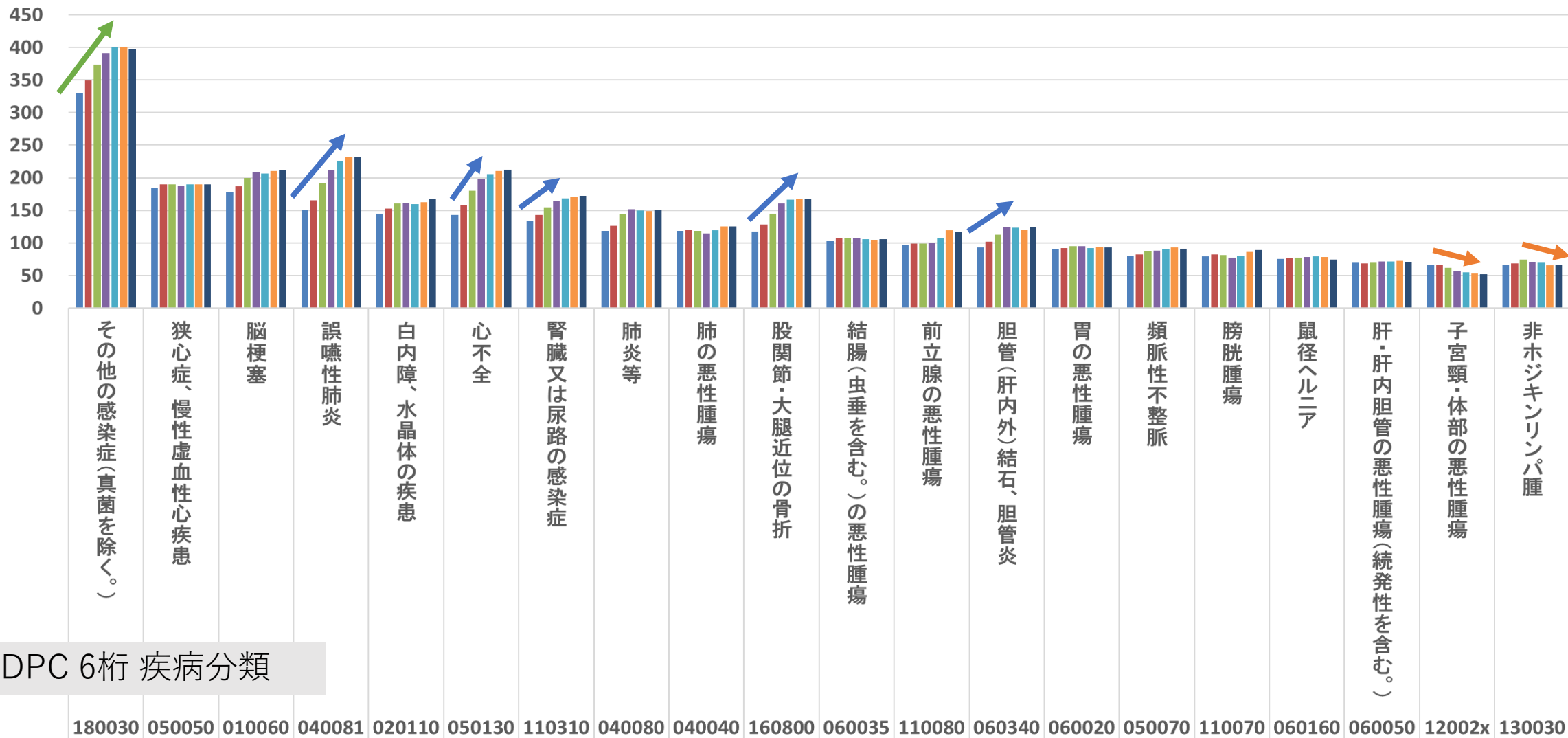
MDC09:乳房の疾患
MDC10:内分泌・栄養・代謝に関する疾患
MDC11:腎・尿路系疾患及び男性生殖器系疾患
MDC12:女性生殖器系疾患及び産褥期疾患・異常妊娠分娩

MDC13:血液・造血器・免疫臓器の疾患
MDC14:新生児疾患、先天性奇形
MDC15:小児疾患
MDC16:外傷・熱傷・中毒

MDC17:精神疾患
MDC18:その他

疾患別患者推計（市町村別：羽島市）

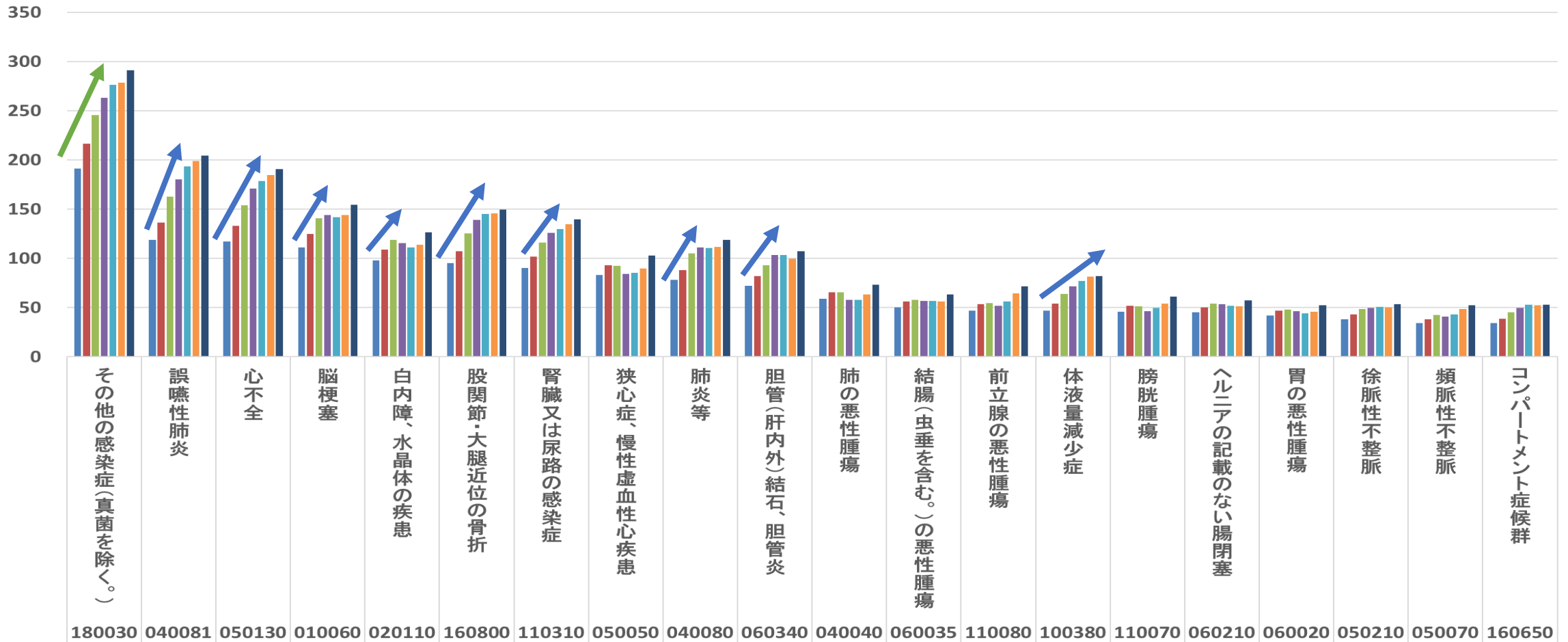
* TOP20 * 全体



■ 2022年 退院患者数 ■ 2025年 推定患者数 ■ 2030年 推定患者数 ■ 2035年 推定患者数 ■ 2040年 推定患者数 ■ 2045年 推定患者数 ■ 2050年 推定患者数

疾患別患者推計（市町村別：羽島市）

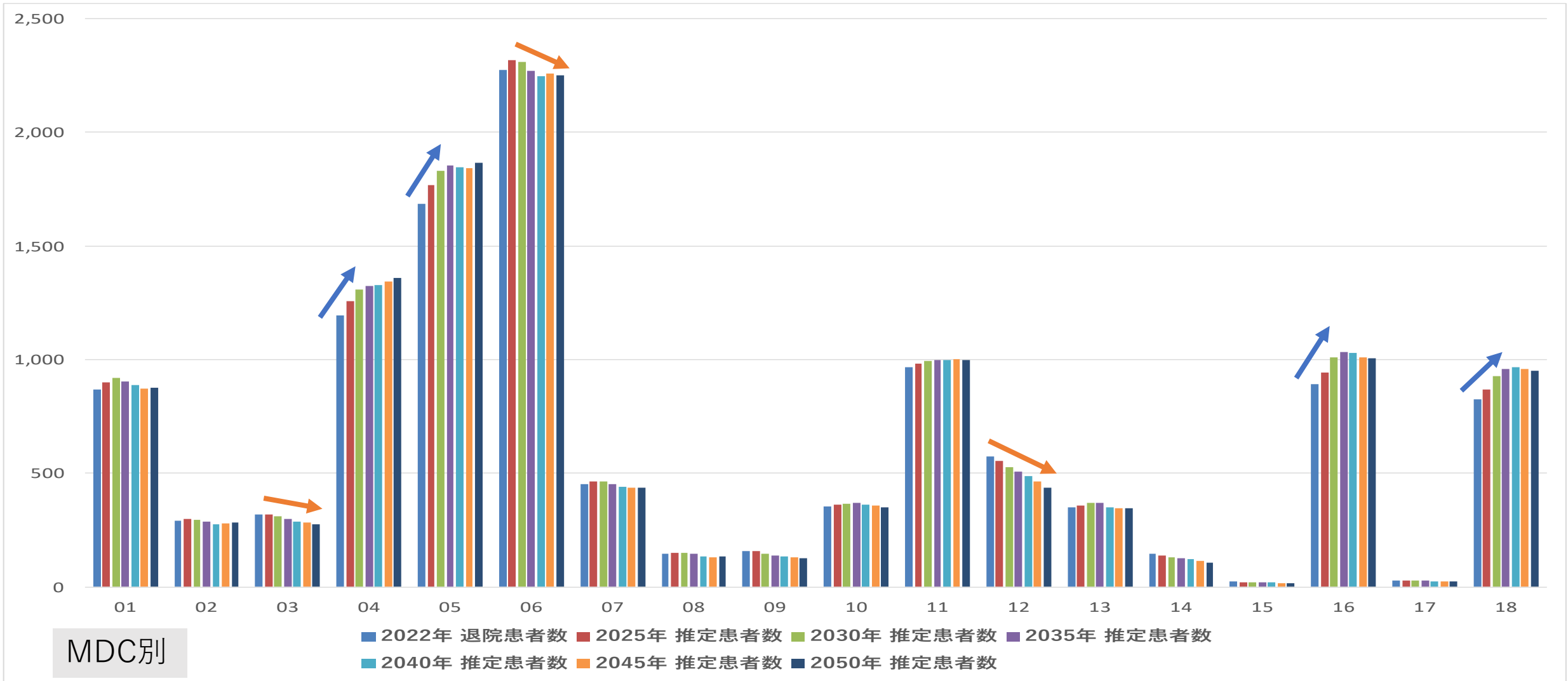
* TOP20 * 75歳以上



DPC 6桁 疾病分類

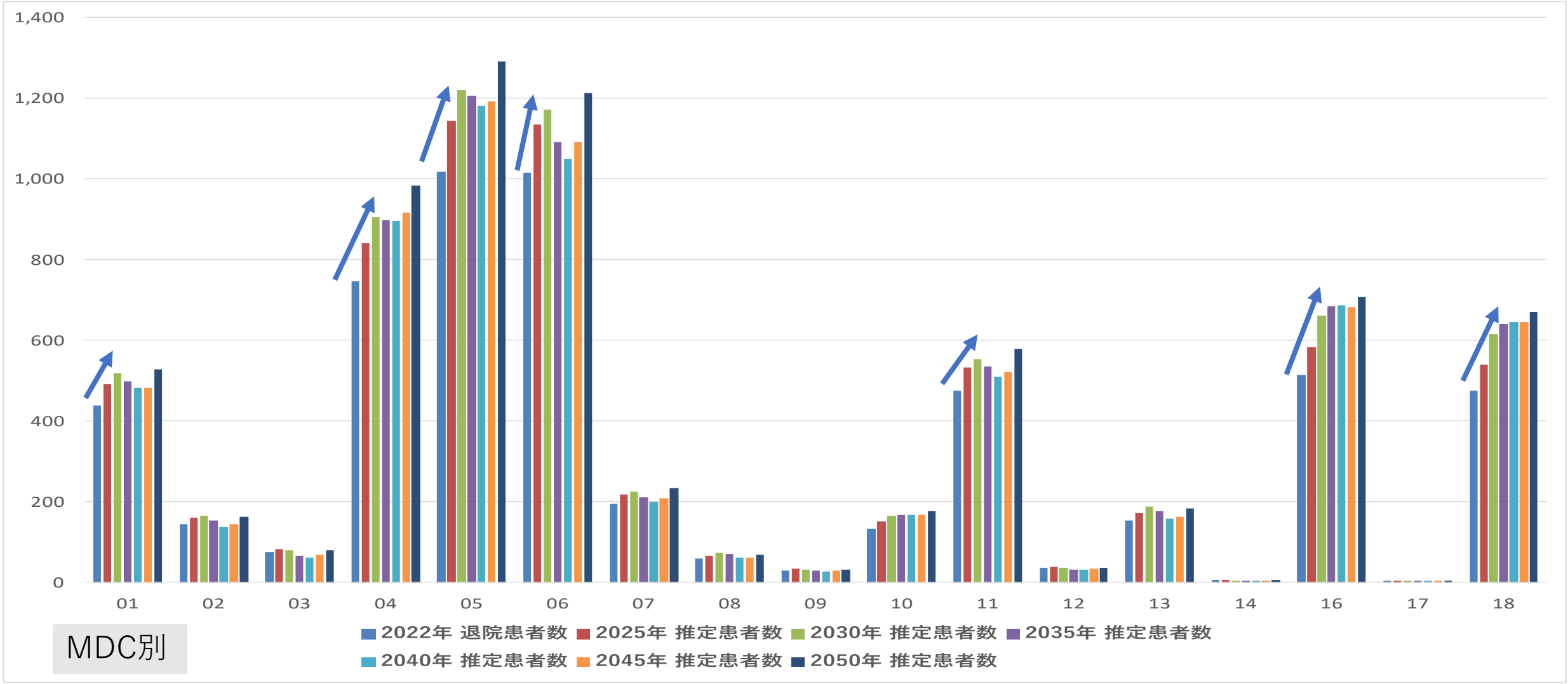
■ 2022年 退院患者数 ■ 2025年 推定患者数 ■ 2030年 推定患者数 ■ 2035年 推定患者数 ■ 2040年 推定患者数 ■ 2045年 推定患者数 ■ 2050年 推定患者数

MDC別患者推計（市町村別：各務原市）



- | | | | | |
|----------------|-------------------------|------------------------------|----------------------|------------|
| MDC01:神経系疾患 | MDC05:循環器系疾患 | MDC09:乳房の疾患 | MDC13:血液・造血器・免疫臓器の疾患 | MDC17:精神疾患 |
| MDC02:眼科系疾患 | MDC06:消化器系疾患、肝臓・胆道・膵臓疾患 | MDC10:内分泌・栄養・代謝に関する疾患 | MDC14:新生児疾患、先天性奇形 | MDC18:その他 |
| MDC03:耳鼻咽喉科系疾患 | MDC07:筋骨格系疾患 | MDC11:腎・尿路系疾患及び男性生殖器系疾患 | MDC15:小児疾患 | |
| MDC04:呼吸器系疾患 | MDC08:皮膚・皮下組織の疾患 | MDC12:女性生殖器系疾患及び産褥期疾患・異常妊娠分娩 | MDC16:外傷・熱傷・中毒 | |

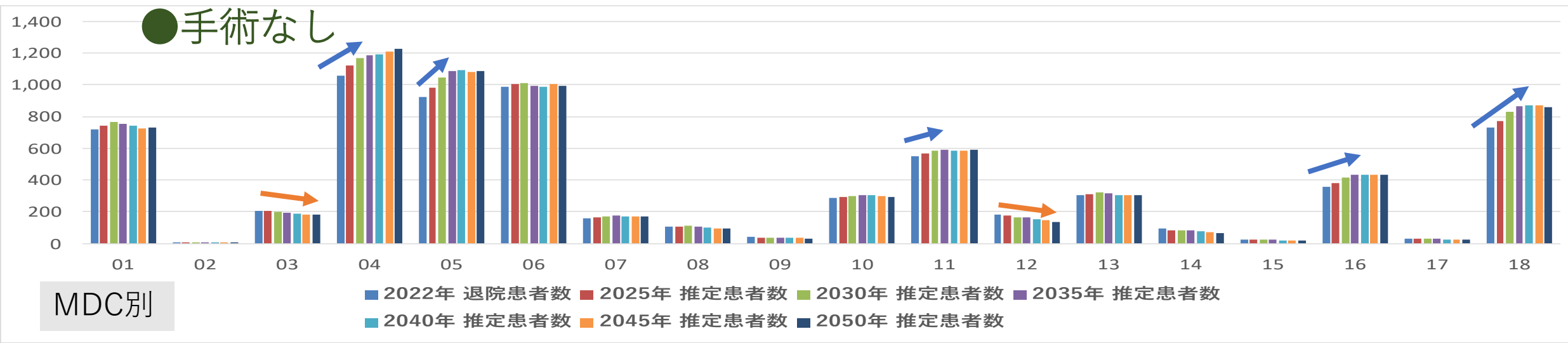
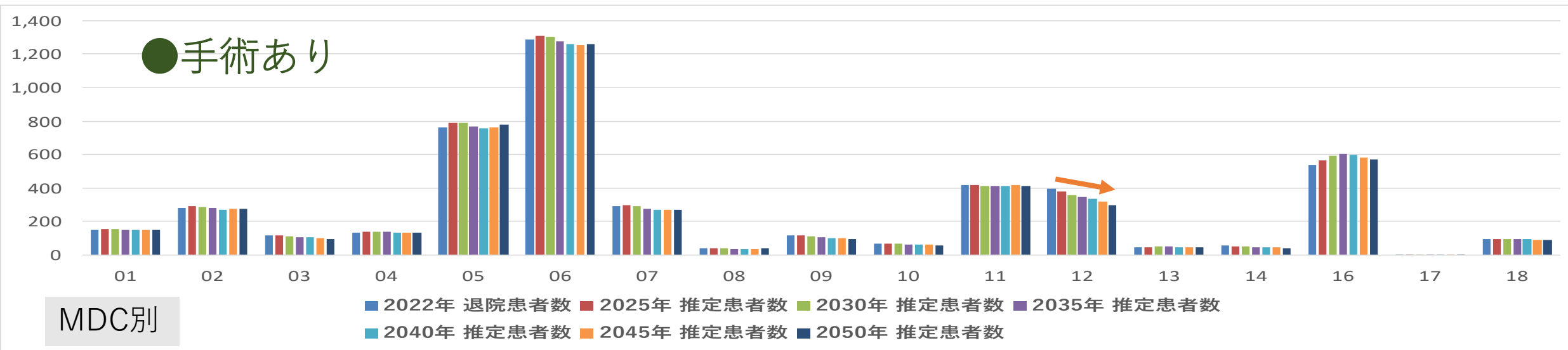
MDC別患者推計（市町村別：各務原市） * 75歳以上



- | | | | | |
|----------------|-------------------------|------------------------------|----------------------|------------|
| MDC01:神経系疾患 | MDC05:循環器系疾患 | MDC09:乳房の疾患 | MDC13:血液・造血器・免疫臓器の疾患 | MDC17:精神疾患 |
| MDC02:眼科系疾患 | MDC06:消化器系疾患、肝臓・胆道・膵臓疾患 | MDC10:内分泌・栄養・代謝に関する疾患 | MDC14:新生児疾患、先天性奇形 | MDC18:その他 |
| MDC03:耳鼻咽喉科系疾患 | MDC07:筋骨格系疾患 | MDC11:腎・尿路系疾患及び男性生殖器系疾患 | MDC15:小児疾患 | |
| MDC04:呼吸器系疾患 | MDC08:皮膚・皮下組織の疾患 | MDC12:女性生殖器系疾患及び産褥期疾患・異常妊娠分娩 | MDC16:外傷・熱傷・中毒 | |

MDC別患者推計（市町村別：各務原市）

- 手術有無 -



MDC01:神経系疾患
MDC02:眼科系疾患
MDC03:耳鼻咽喉科系疾患
MDC04:呼吸器系疾患

MDC05:循環器系疾患
MDC06:消化器系疾患、肝臓・胆道・膵臓疾患
MDC07:筋骨格系疾患
MDC08:皮膚・皮下組織の疾患

MDC09:乳房の疾患
MDC10:内分泌・栄養・代謝に関する疾患
MDC11:腎・尿路系疾患及び男性生殖器系疾患
MDC12:女性生殖器系疾患及び産褥期疾患・異常妊娠分娩

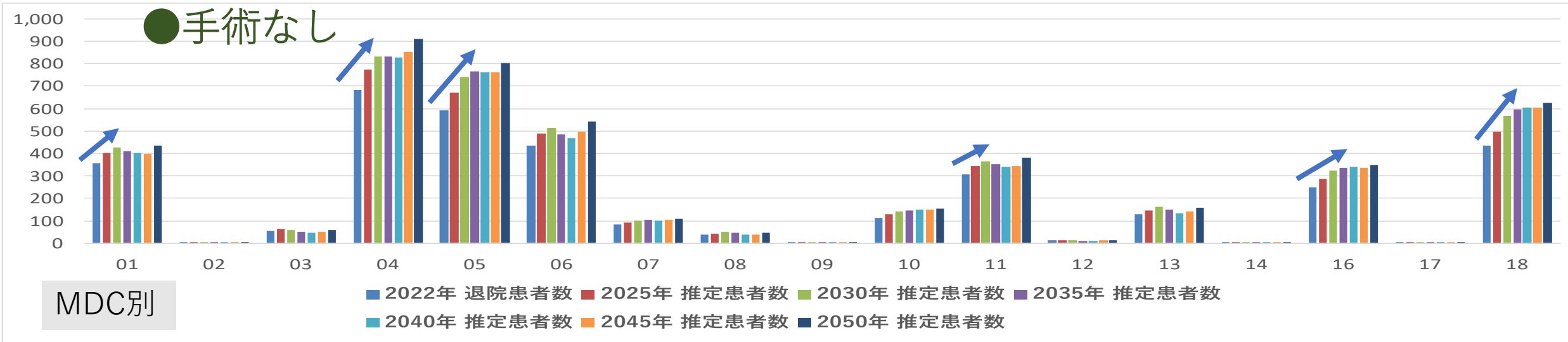
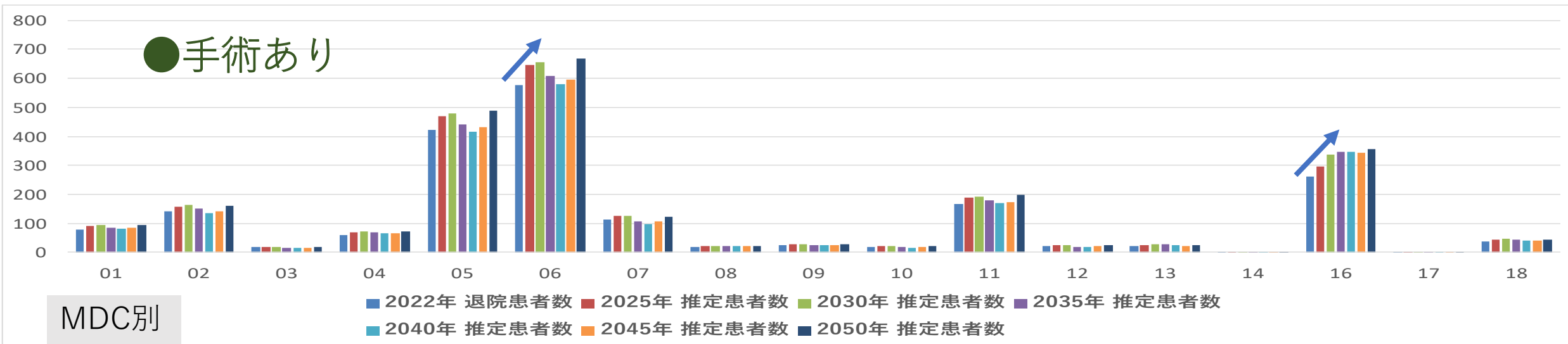
MDC13:血液・造血器・免疫臓器の疾患
MDC14:新生児疾患、先天性奇形
MDC15:小児疾患
MDC16:外傷・熱傷・中毒

MDC17:精神疾患
MDC18:その他

MDC別患者推計（市町村別：各務原市）

- 手術有無 -

* 75歳以上



MDC01:神経系疾患
MDC02:眼科系疾患
MDC03:耳鼻咽喉科系疾患
MDC04:呼吸器系疾患

MDC05:循環器系疾患
MDC06:消化器系疾患、肝臓・胆道・膵臓疾患
MDC07:筋骨格系疾患
MDC08:皮膚・皮下組織の疾患

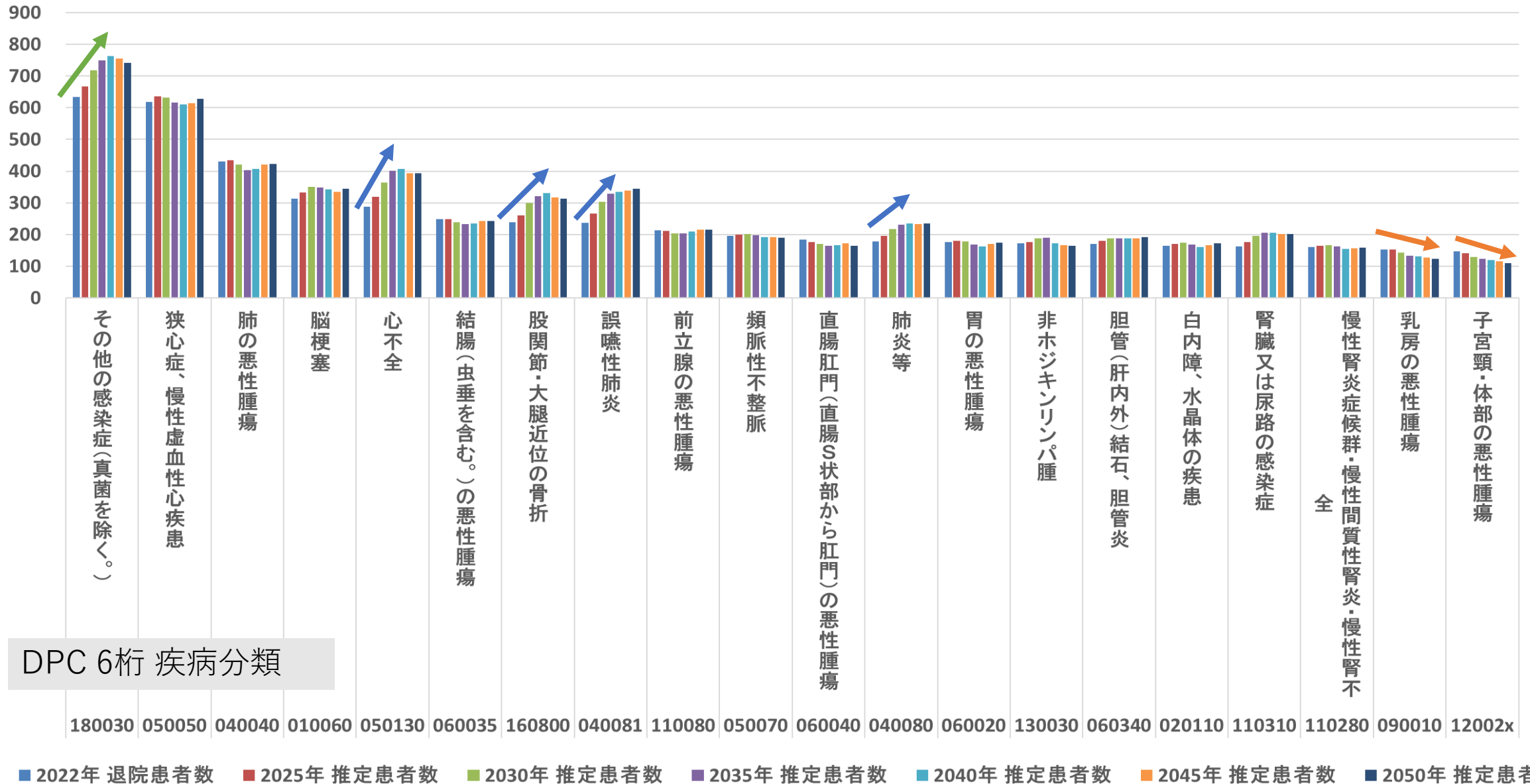
MDC09:乳房の疾患
MDC10:内分泌・栄養・代謝に関する疾患
MDC11:腎・尿路系疾患及び男性生殖器系疾患
MDC12:女性生殖器系疾患及び産褥期疾患・異常妊娠分娩

MDC13:血液・造血器・免疫臓器の疾患
MDC14:新生児疾患、先天性奇形
MDC15:小児疾患
MDC16:外傷・熱傷・中毒

MDC17:精神疾患
MDC18:その他

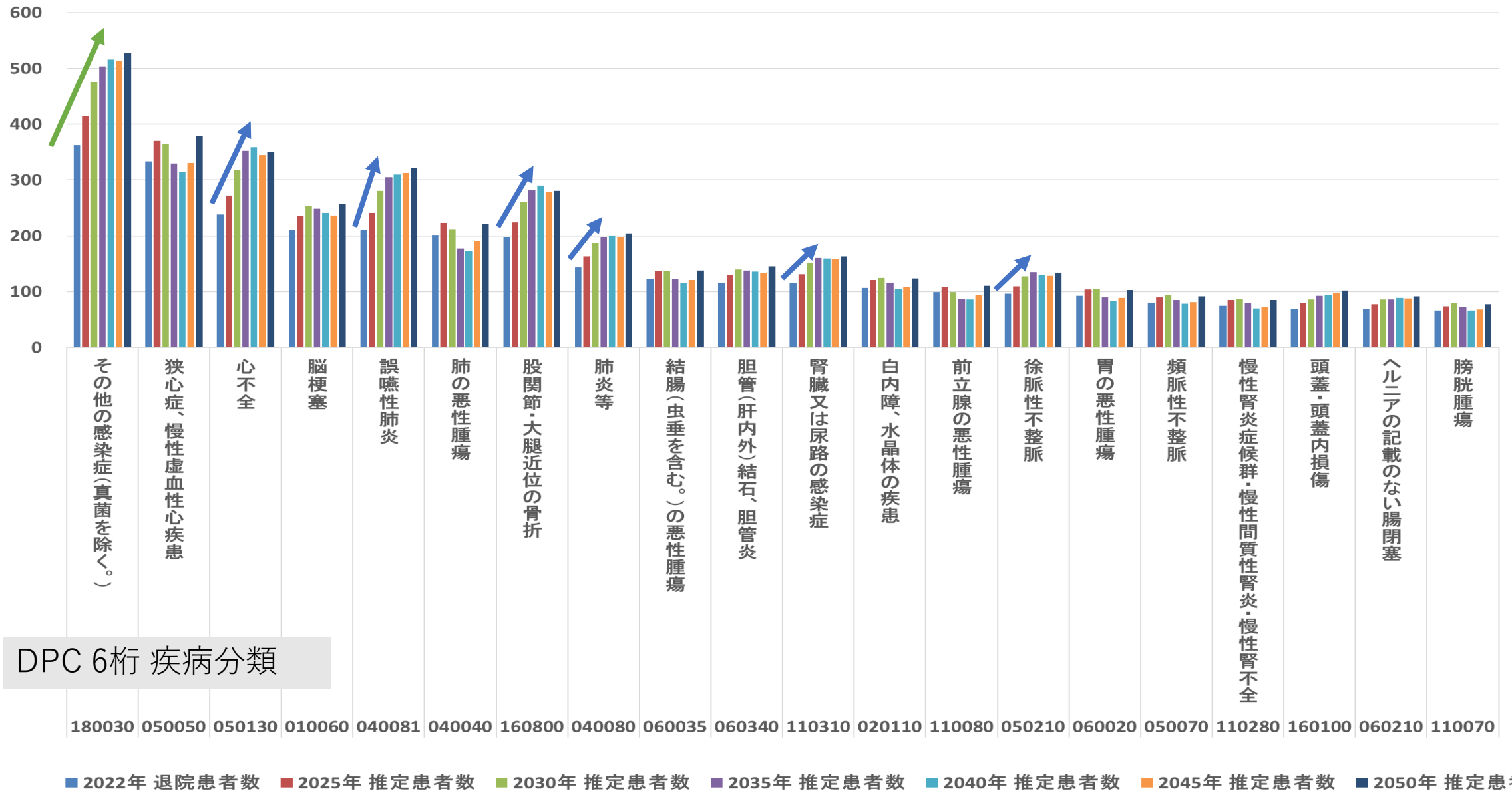
疾患別患者推計（市町村別：各務原市）

* TOP20 * 全体

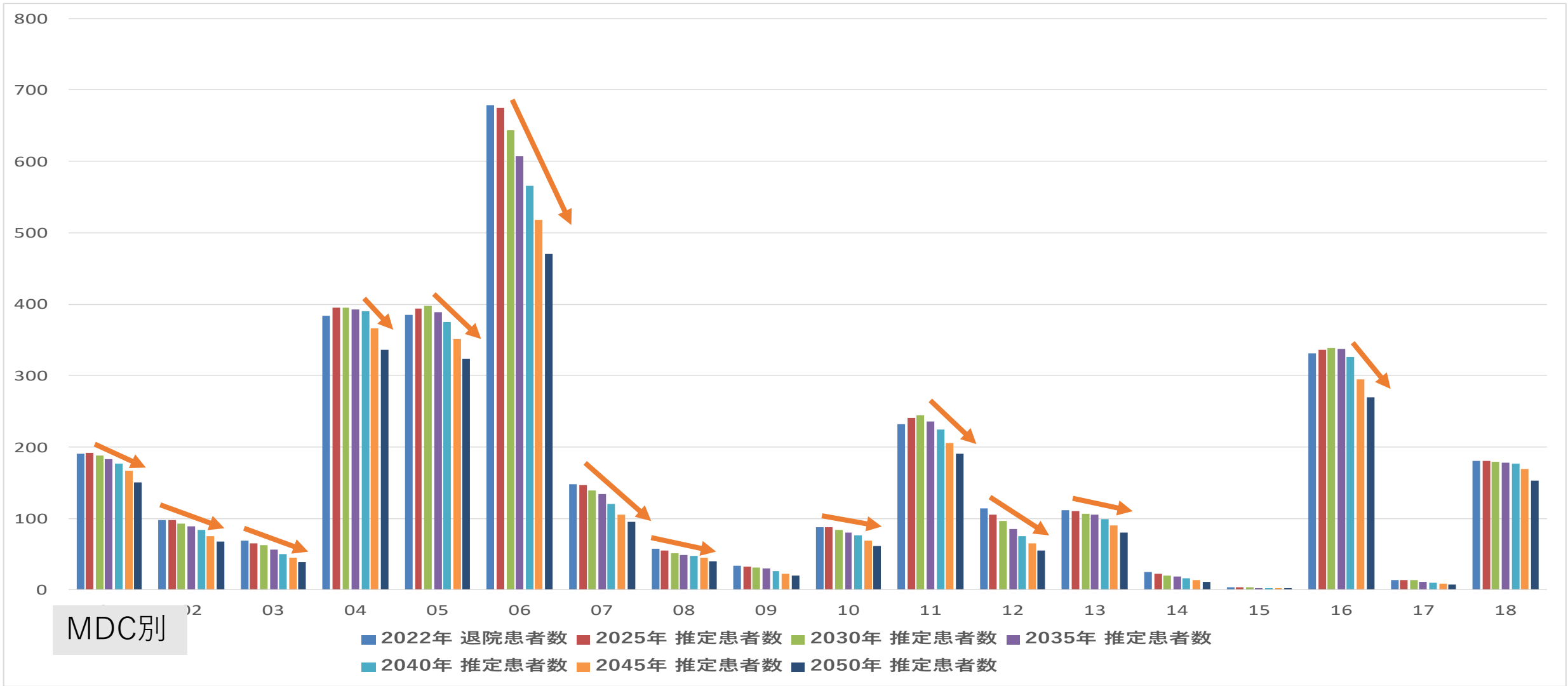


疾患別患者推計（市町村別：各務原市）

* TOP20 * 75歳以上



MDC別患者推計（市町村別：山口市）



MDC01:神経系疾患
MDC02:眼科系疾患
MDC03:耳鼻咽喉科系疾患
MDC04:呼吸器系疾患

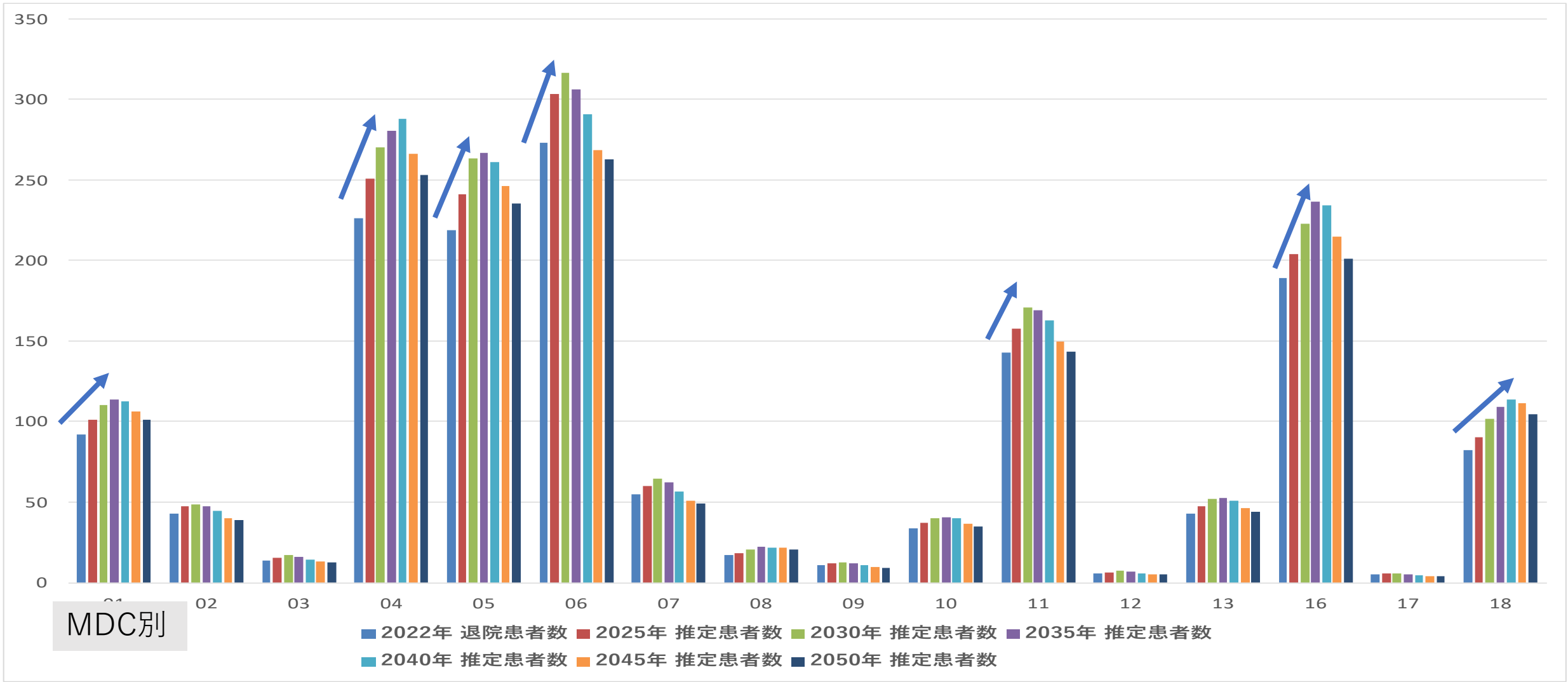
MDC05:循環器系疾患
MDC06:消化器系疾患、肝臓・胆道・膵臓疾患
MDC07:筋骨格系疾患
MDC08:皮膚・皮下組織の疾患

MDC09:乳房の疾患
MDC10:内分泌・栄養・代謝に関する疾患
MDC11:腎・尿路系疾患及び男性生殖器系疾患
MDC12:女性生殖器系疾患及び産褥期疾患・異常妊娠分娩

MDC13:血液・造血器・免疫臓器の疾患
MDC14:新生児疾患、先天性奇形
MDC15:小児疾患
MDC16:外傷・熱傷・中毒

MDC17:精神疾患
MDC18:その他

MDC別患者推計（市町村別：山県市） * 75歳以上



MDC01:神経系疾患
MDC02:眼科系疾患
MDC03:耳鼻咽喉科系疾患
MDC04:呼吸器系疾患

MDC05:循環器系疾患
MDC06:消化器系疾患、肝臓・胆道・膵臓疾患
MDC07:筋骨格系疾患
MDC08:皮膚・皮下組織の疾患

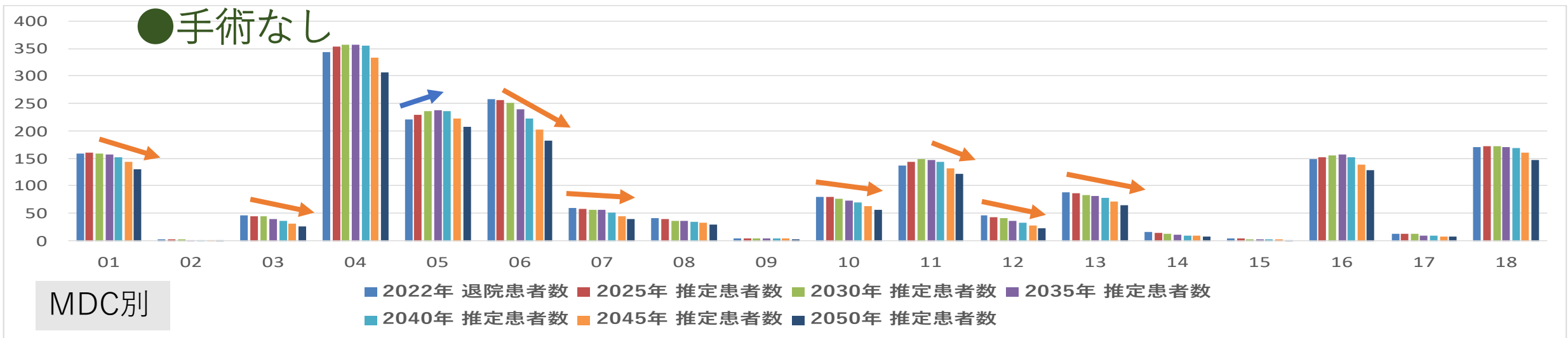
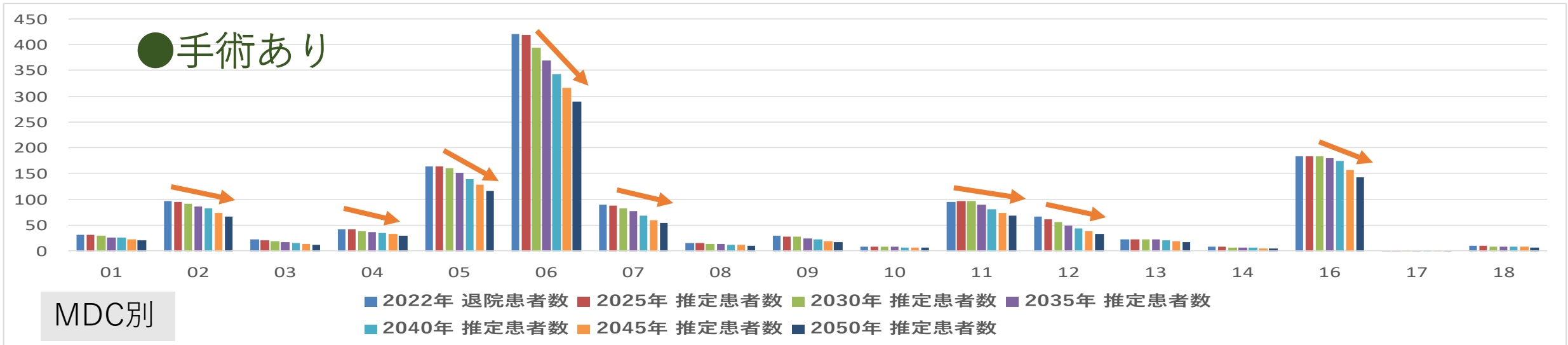
MDC09:乳房の疾患
MDC10:内分泌・栄養・代謝に関する疾患
MDC11:腎・尿路系疾患及び男性生殖器系疾患
MDC12:女性生殖器系疾患及び産褥期疾患・異常妊娠分娩

MDC13:血液・造血器・免疫臓器の疾患
MDC14:新生児疾患、先天性奇形
MDC15:小児疾患
MDC16:外傷・熱傷・中毒

MDC17:精神疾患
MDC18:その他

MDC別患者推計（市町村別：山県市）

- 手術有無 -



MDC01:神経系疾患
MDC02:眼科系疾患
MDC03:耳鼻咽喉科系疾患
MDC04:呼吸器系疾患

MDC05:循環器系疾患
MDC06:消化器系疾患、肝臓・胆道・膵臓疾患
MDC07:筋骨格系疾患
MDC08:皮膚・皮下組織の疾患

MDC09:乳房の疾患
MDC10:内分泌・栄養・代謝に関する疾患
MDC11:腎・尿路系疾患及び男性生殖器系疾患
MDC12:女性生殖器系疾患及び産褥期疾患・異常妊娠分娩

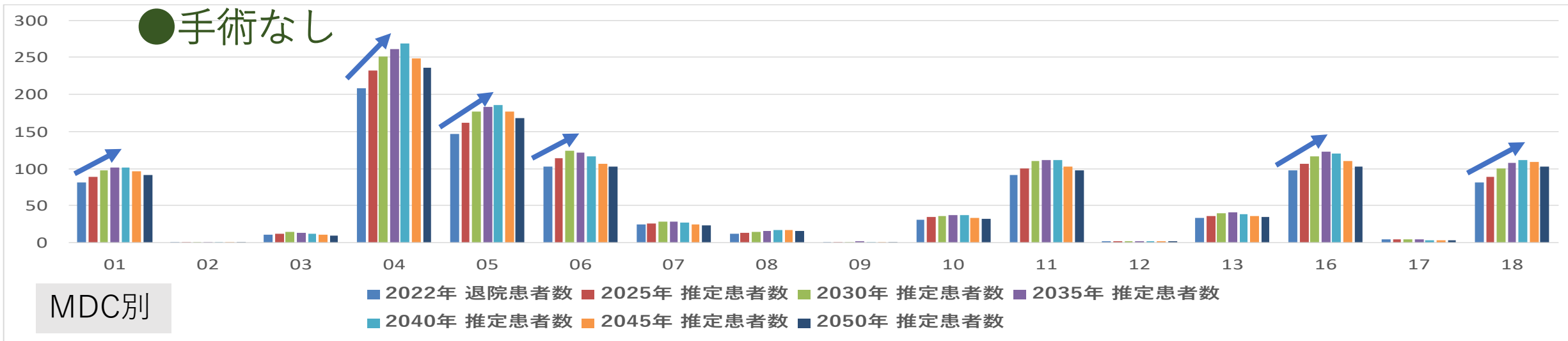
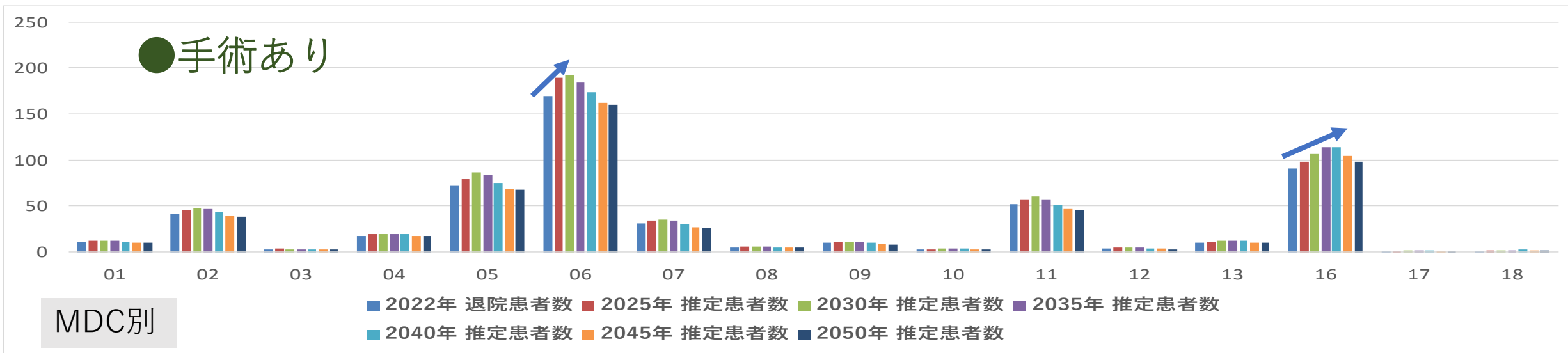
MDC13:血液・造血器・免疫臓器の疾患
MDC14:新生児疾患、先天性奇形
MDC15:小児疾患
MDC16:外傷・熱傷・中毒

MDC17:精神疾患
MDC18:その他

MDC別患者推計（市町村別：山県市）

- 手術有無 -

* 75歳以上



MDC01:神経系疾患
MDC02:眼科系疾患
MDC03:耳鼻咽喉科系疾患
MDC04:呼吸器系疾患

MDC05:循環器系疾患
MDC06:消化器系疾患、肝臓・胆道・膵臓疾患
MDC07:筋骨格系疾患
MDC08:皮膚・皮下組織の疾患

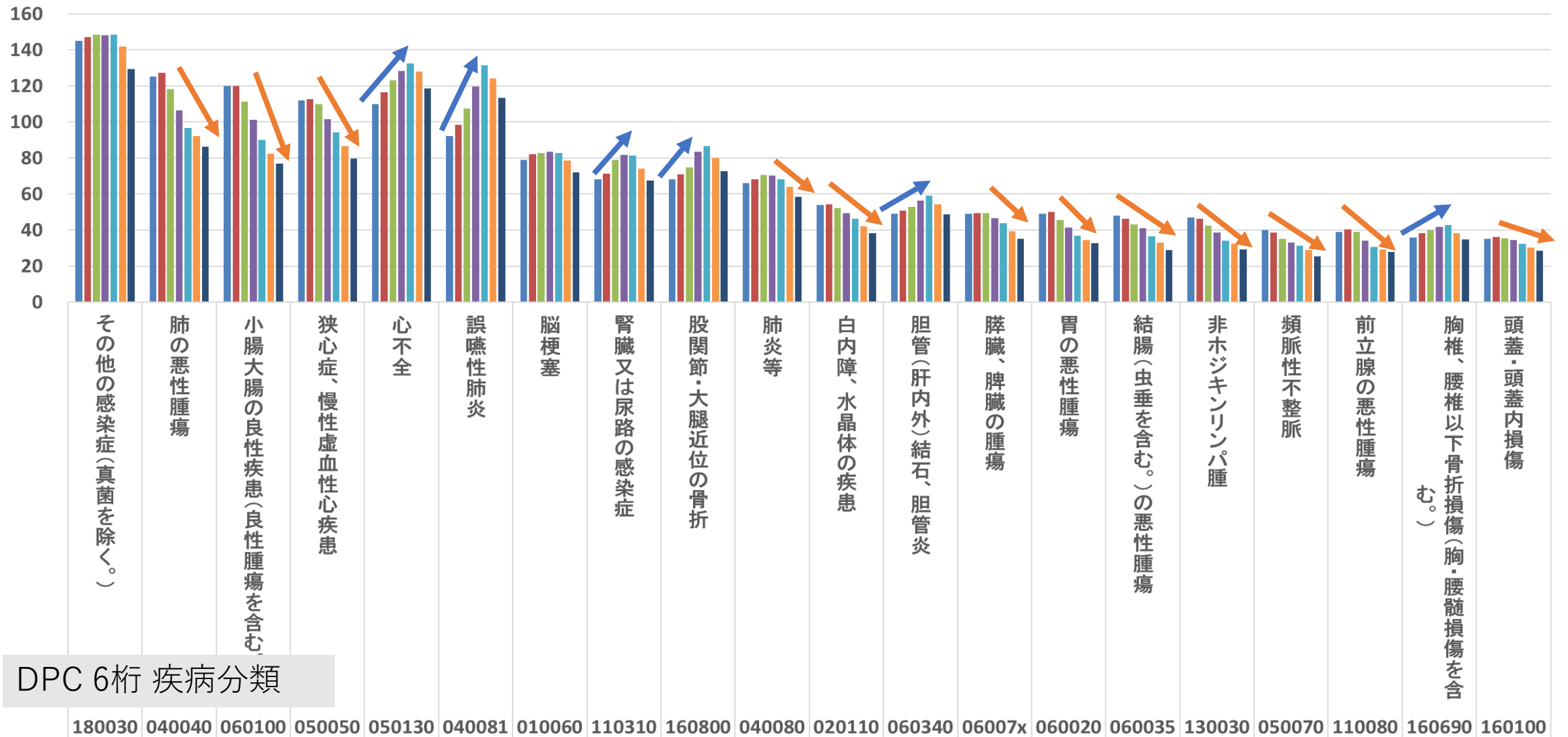
MDC09:乳房の疾患
MDC10:内分泌・栄養・代謝に関する疾患
MDC11:腎・尿路系疾患及び男性生殖器系疾患
MDC12:女性生殖器系疾患及び産褥期疾患・異常妊娠分娩

MDC13:血液・造血器・免疫臓器の疾患
MDC14:新生児疾患、先天性奇形
MDC15:小児疾患
MDC16:外傷・熱傷・中毒

MDC17:精神疾患
MDC18:その他

疾患別患者推計（市町村別：山県市）

* TOP20 * 全体

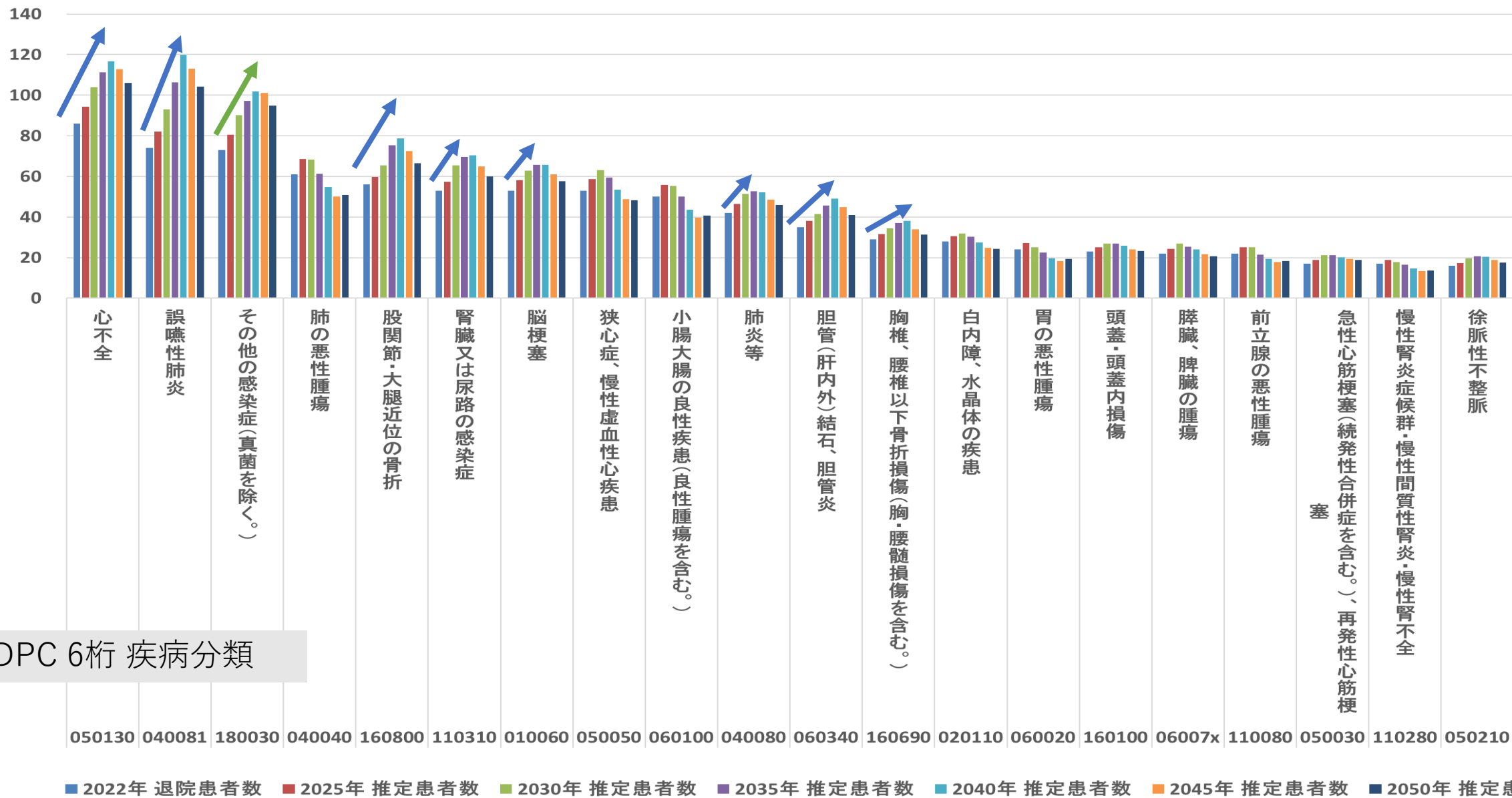


DPC 6桁 疾病分類

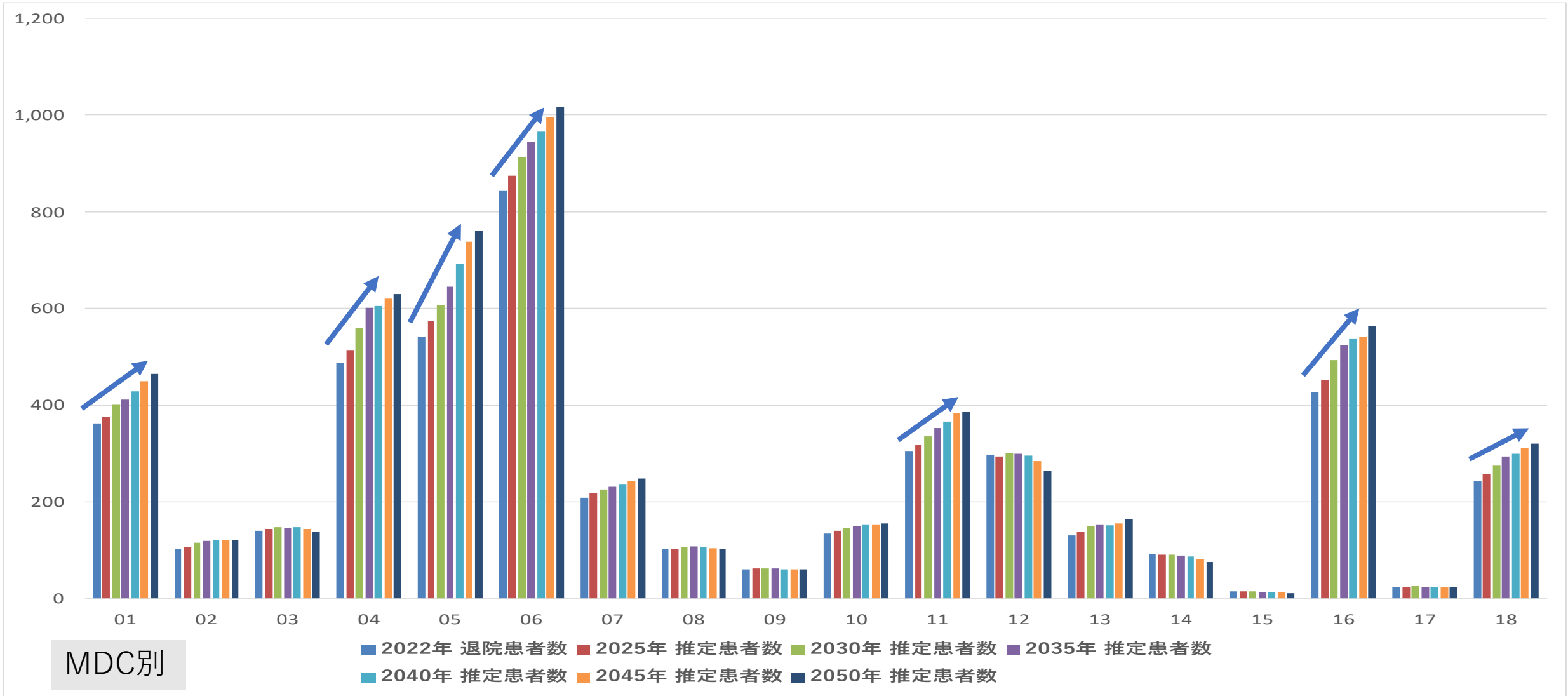
■ 2022年 退院患者数 ■ 2025年 推定患者数 ■ 2030年 推定患者数 ■ 2035年 推定患者数 ■ 2040年 推定患者数 ■ 2045年 推定患者数 ■ 2050年 推定患者数

疾患別患者推計（市町村別：山口市）

* TOP20 * 75歳以上



MDC別患者推計（市町村別：瑞穂市）



MDC01:神経系疾患
MDC02:眼科系疾患
MDC03:耳鼻咽喉科系疾患
MDC04:呼吸器系疾患

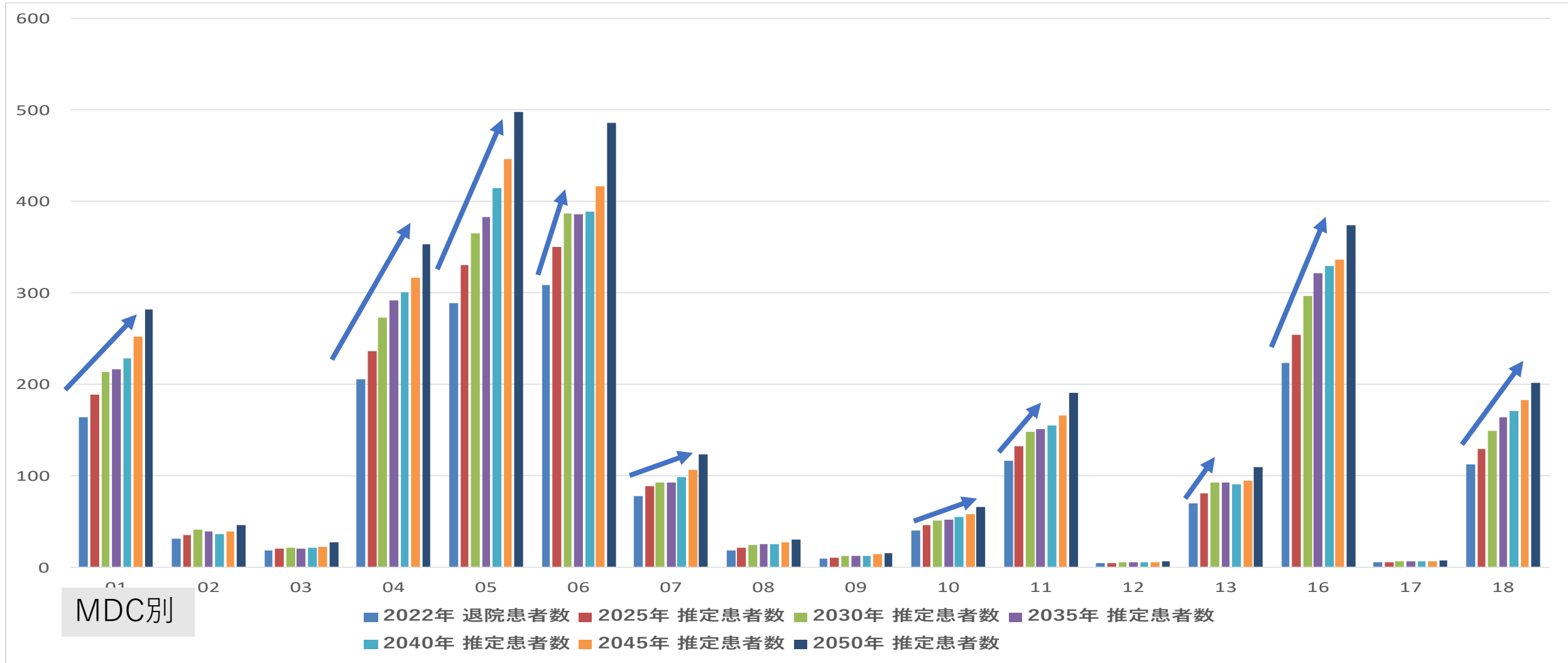
MDC05:循環器系疾患
MDC06:消化器系疾患、肝臓・胆道・膵臓疾患
MDC07:筋骨格系疾患
MDC08:皮膚・皮下組織の疾患

MDC09:乳房の疾患
MDC10:内分泌・栄養・代謝に関する疾患
MDC11:腎・尿路系疾患及び男性生殖器系疾患
MDC12:女性生殖器系疾患及び産褥期疾患・異常妊娠分娩

MDC13:血液・造血器・免疫臓器の疾患
MDC14:新生児疾患、先天性奇形
MDC15:小児疾患
MDC16:外傷・熱傷・中毒

MDC17:精神疾患
MDC18:その他

MDC別患者推計（市町村別：瑞穂市） * 75歳以上



MDC01:神経系疾患
MDC02:眼科系疾患
MDC03:耳鼻咽喉科系疾患
MDC04:呼吸器系疾患

MDC05:循環器系疾患
MDC06:消化器系疾患、肝臓・胆道・膵臓疾患
MDC07:筋骨格系疾患
MDC08:皮膚・皮下組織の疾患

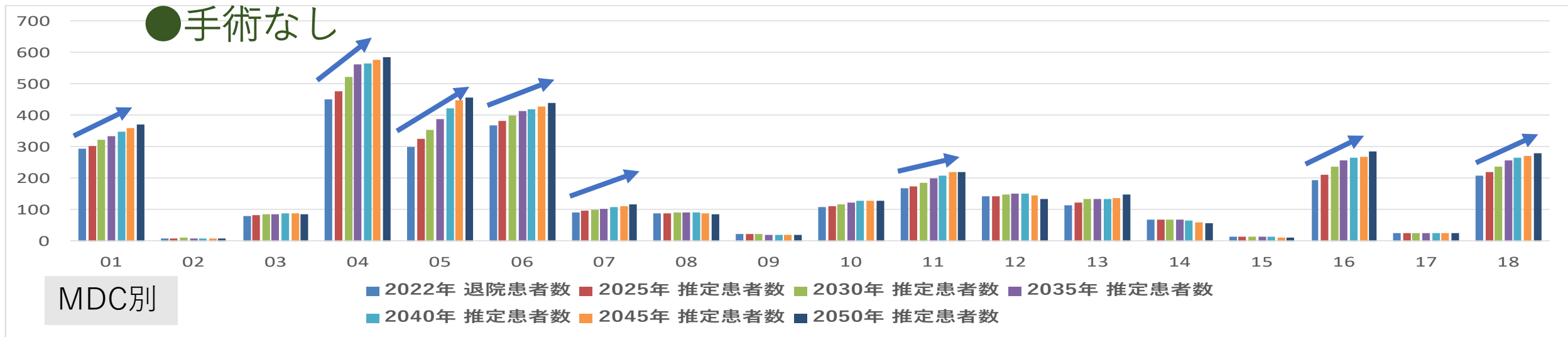
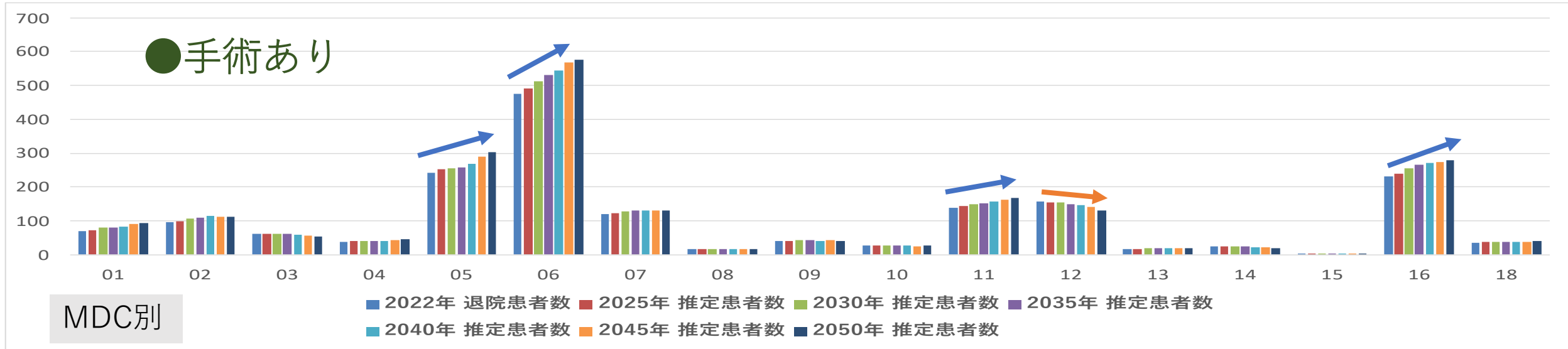
MDC09:乳房の疾患
MDC10:内分泌・栄養・代謝に関する疾患
MDC11:腎・尿路系疾患及び男性生殖器系疾患
MDC12:女性生殖器系疾患及び産褥期疾患・異常妊娠分娩

MDC13:血液・造血器・免疫臓器の疾患
MDC14:新生児疾患、先天性奇形
MDC15:小児疾患
MDC16:外傷・熱傷・中毒

MDC17:精神疾患
MDC18:その他

MDC別患者推計（市町村別：瑞穂市）

- 手術有無 -



MDC01:神経系疾患
MDC02:眼科系疾患
MDC03:耳鼻咽喉科系疾患
MDC04:呼吸器系疾患

MDC05:循環器系疾患
MDC06:消化器系疾患、肝臓・胆道・膵臓疾患
MDC07:筋骨格系疾患
MDC08:皮膚・皮下組織の疾患

MDC09:乳房の疾患
MDC10:内分泌・栄養・代謝に関する疾患
MDC11:腎・尿路系疾患及び男性生殖器系疾患
MDC12:女性生殖器系疾患及び産褥期疾患・異常妊娠分娩

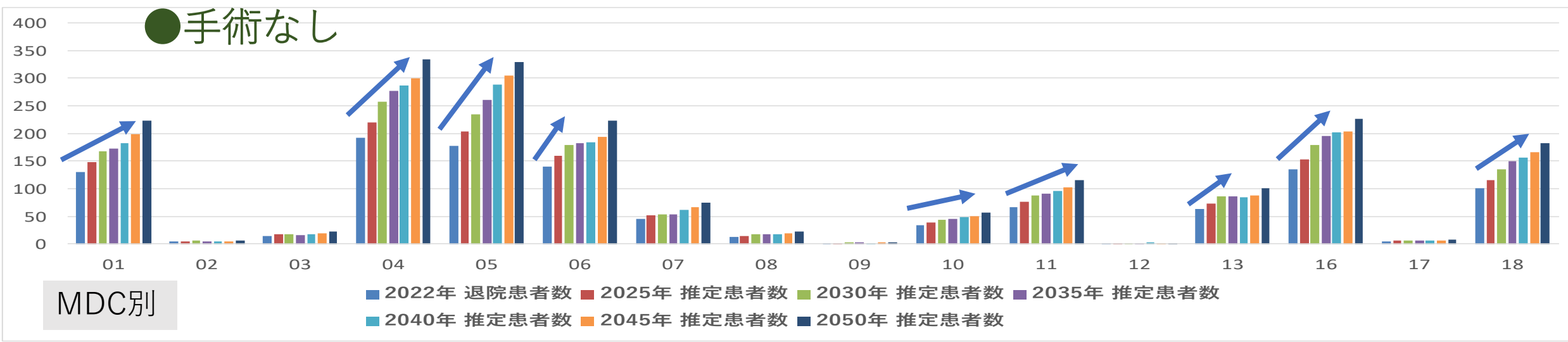
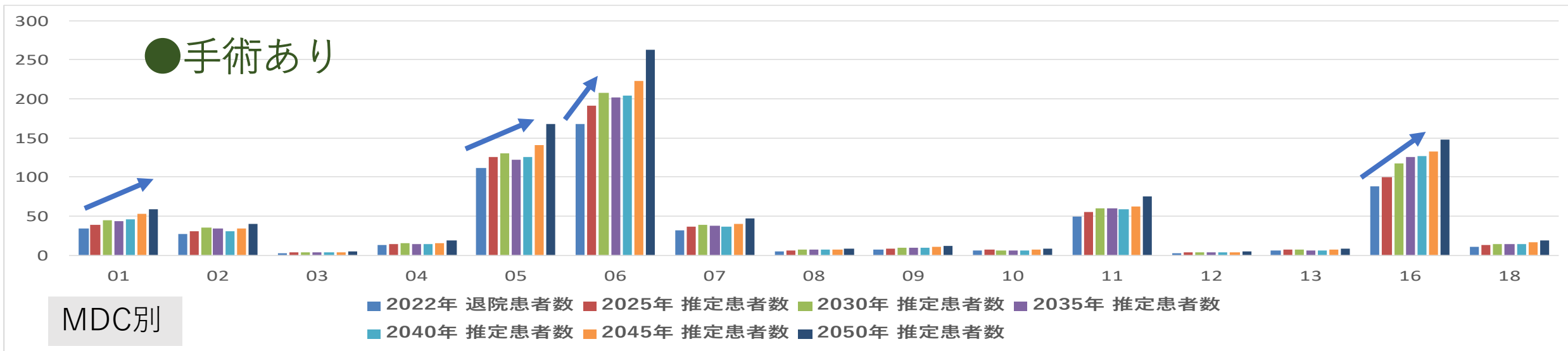
MDC13:血液・造血器・免疫臓器の疾患
MDC14:新生児疾患、先天性奇形
MDC15:小児疾患
MDC16:外傷・熱傷・中毒

MDC17:精神疾患
MDC18:その他

MDC別患者推計（市町村別：瑞穂市）

- 手術有無 -

* 75歳以上



MDC01:神経系疾患
MDC02:眼科系疾患
MDC03:耳鼻咽喉科系疾患
MDC04:呼吸器系疾患

MDC05:循環器系疾患
MDC06:消化器系疾患、肝臓・胆道・膵臓疾患
MDC07:筋骨格系疾患
MDC08:皮膚・皮下組織の疾患

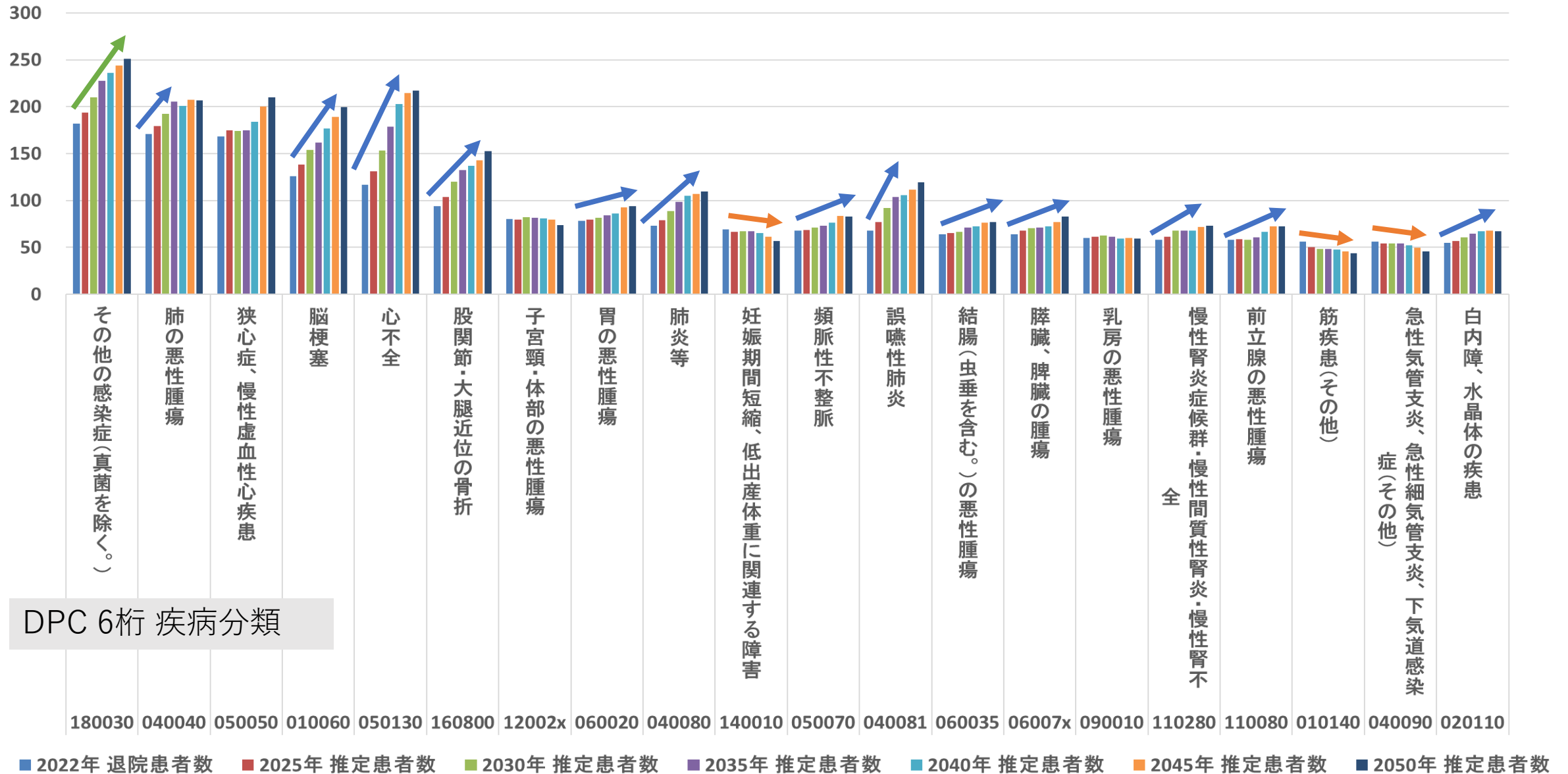
MDC09:乳房の疾患
MDC10:内分泌・栄養・代謝に関する疾患
MDC11:腎・尿路系疾患及び男性生殖器系疾患
MDC12:女性生殖器系疾患及び産褥期疾患・異常妊娠分娩

MDC13:血液・造血器・免疫臓器の疾患
MDC14:新生児疾患、先天性奇形
MDC15:小児疾患
MDC16:外傷・熱傷・中毒

MDC17:精神疾患
MDC18:その他

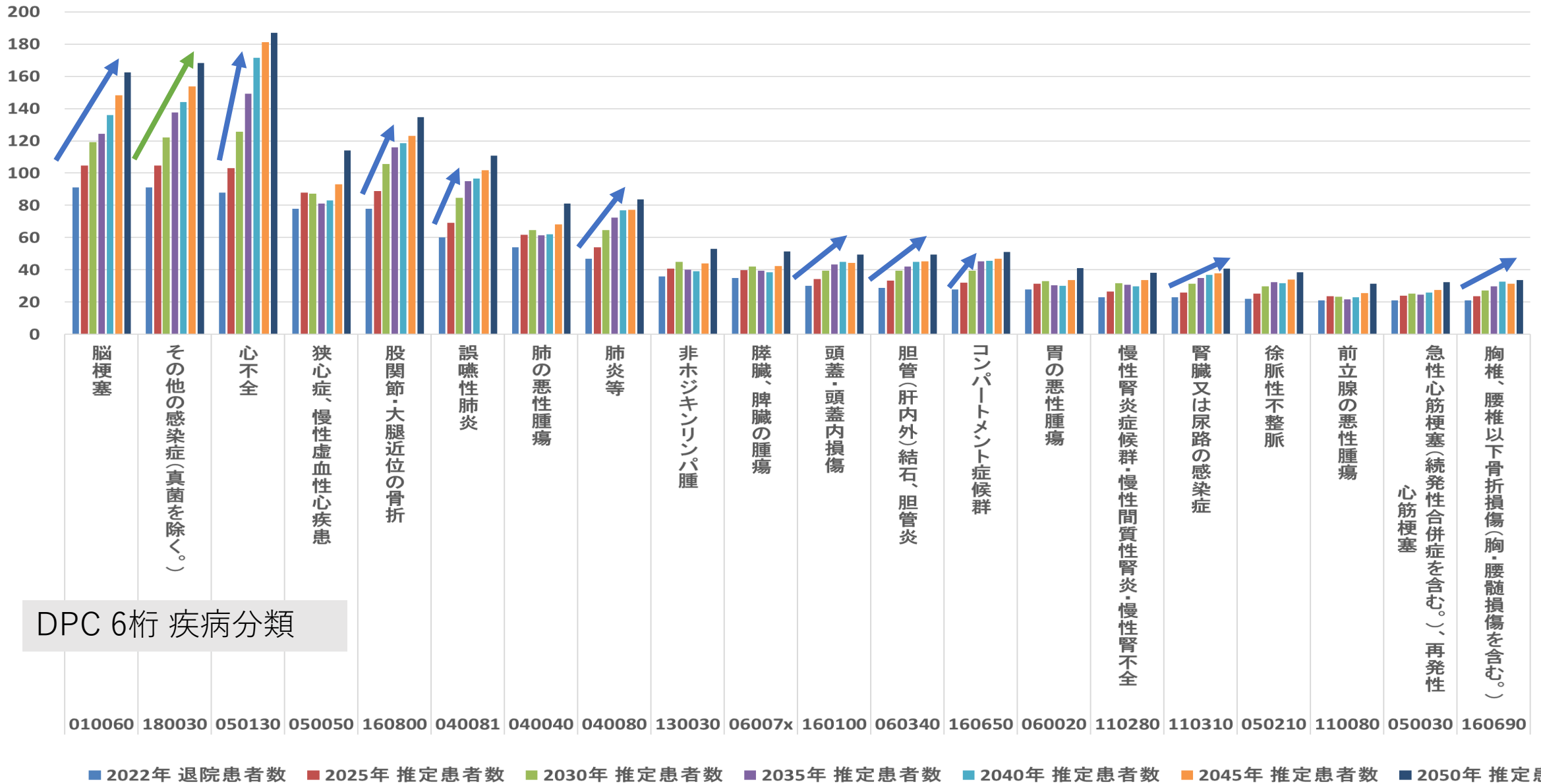
疾患別患者推計（市町村別：瑞穂市）

* TOP20 * 全体

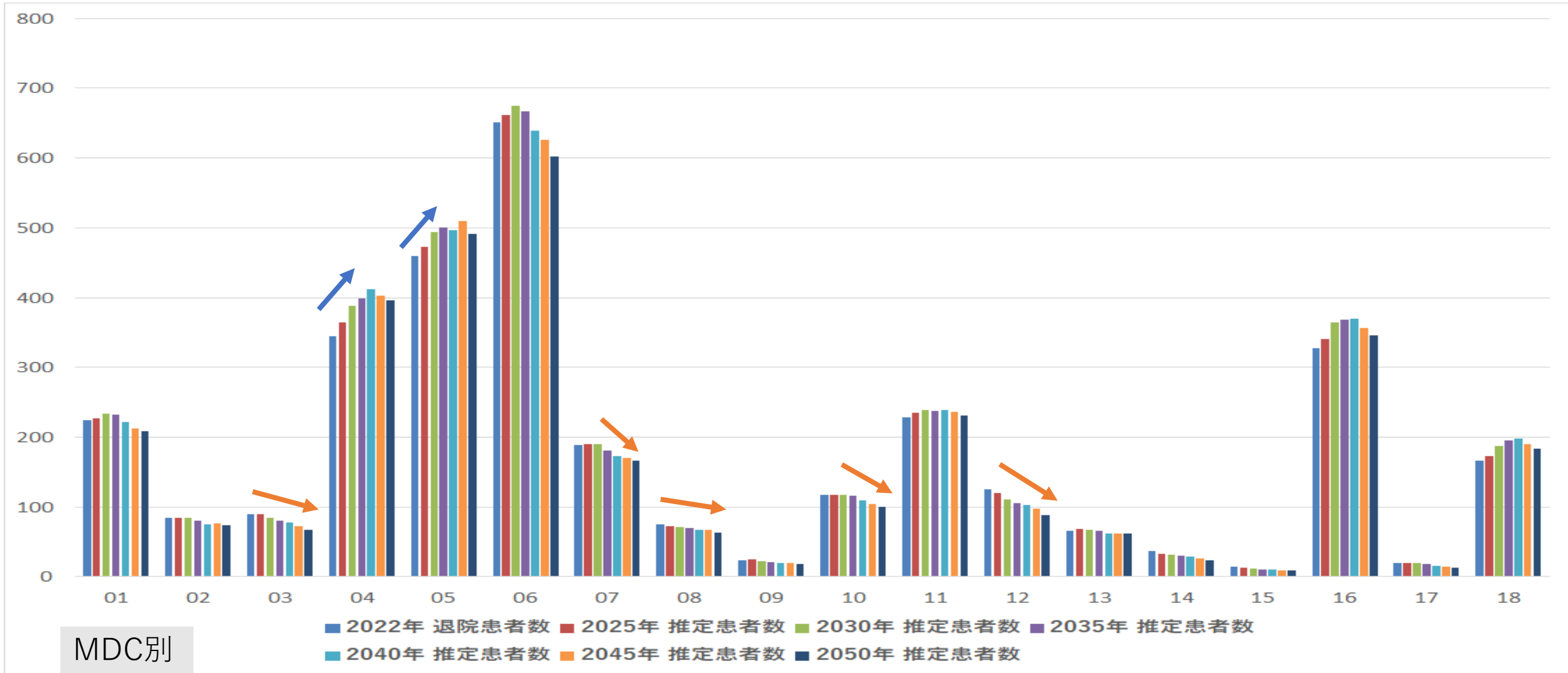


疾患別患者推計（市町村別：瑞穂市）

* TOP20 * 75歳以上

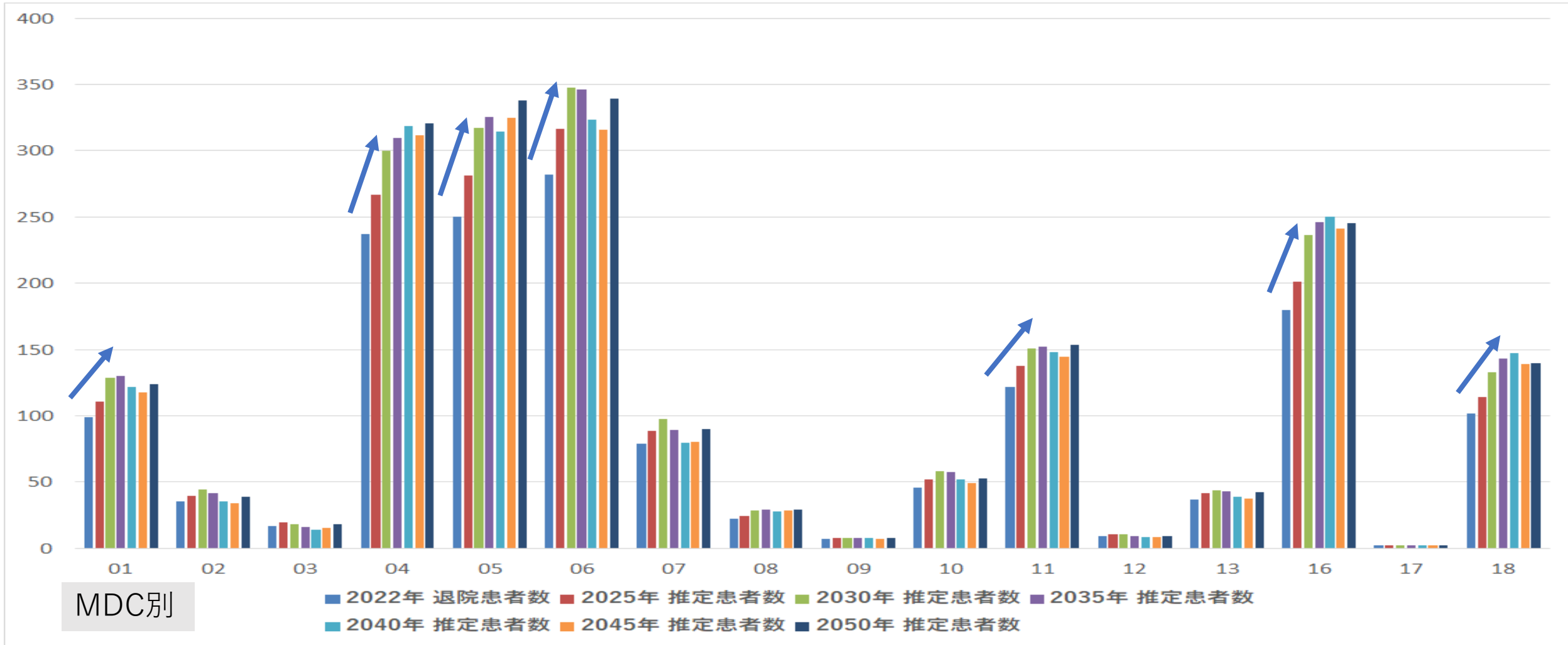


MDC別患者推計（市町村別：本巢市）



MDC01:神経系疾患	MDC05:循環器系疾患	MDC09:乳房の疾患	MDC13:血液・造血器・免疫臓器の疾患	MDC17:精神疾患
MDC02:眼科系疾患	MDC06:消化器系疾患、肝臓・胆道・膵臓疾患	MDC10:内分泌・栄養・代謝に関する疾患	MDC14:新生児疾患、先天性奇形	MDC18:その他
MDC03:耳鼻咽喉科系疾患	MDC07:筋骨格系疾患	MDC11:腎・尿路系疾患及び男性生殖器系疾患	MDC15:小児疾患	
MDC04:呼吸器系疾患	MDC08:皮膚・皮下組織の疾患	MDC12:女性生殖器系疾患及び産褥期疾患・異常妊娠分娩	MDC16:外傷・熱傷・中毒	

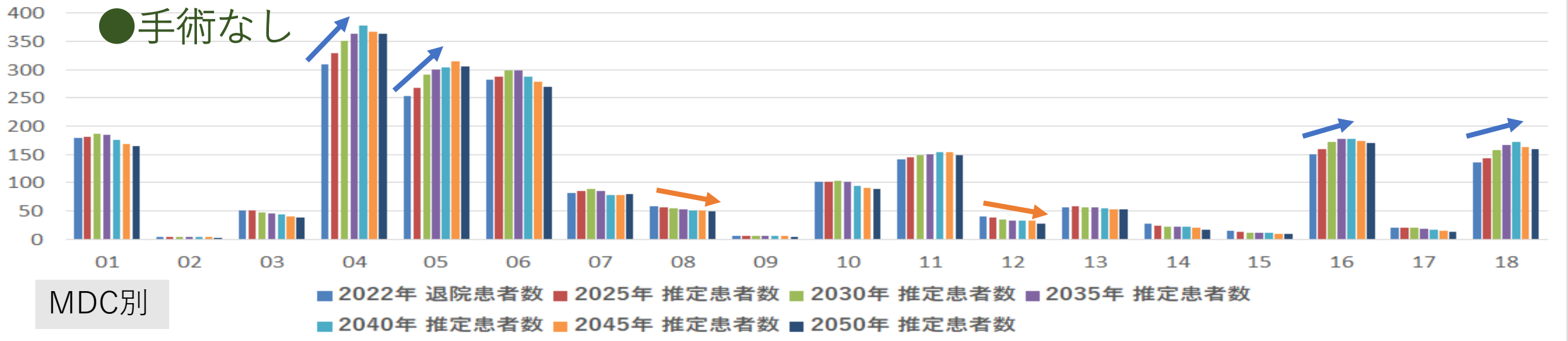
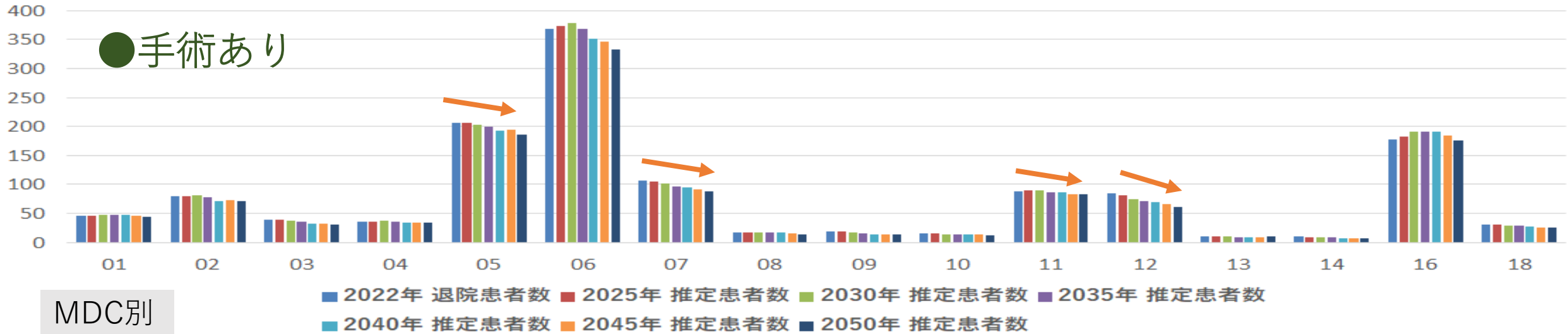
MDC別患者推計（市町村別：本巢市） * 75歳以上



- | | | | | |
|----------------|-------------------------|------------------------------|----------------------|------------|
| MDC01:神経系疾患 | MDC05:循環器系疾患 | MDC09:乳房の疾患 | MDC13:血液・造血器・免疫臓器の疾患 | MDC17:精神疾患 |
| MDC02:眼科系疾患 | MDC06:消化器系疾患、肝臓・胆道・膵臓疾患 | MDC10:内分泌・栄養・代謝に関する疾患 | MDC14:新生児疾患、先天性奇形 | MDC18:その他 |
| MDC03:耳鼻咽喉科系疾患 | MDC07:筋骨格系疾患 | MDC11:腎・尿路系疾患及び男性生殖器系疾患 | MDC15:小児疾患 | |
| MDC04:呼吸器系疾患 | MDC08:皮膚・皮下組織の疾患 | MDC12:女性生殖器系疾患及び産褥期疾患・異常妊娠分娩 | MDC16:外傷・熱傷・中毒 | |

MDC別患者推計（市町村別：本巢市）

- 手術有無 -



MDC01:神経系疾患
MDC02:眼科系疾患
MDC03:耳鼻咽喉科系疾患
MDC04:呼吸器系疾患

MDC05:循環器系疾患
MDC06:消化器系疾患、肝臓・胆道・膵臓疾患
MDC07:筋骨格系疾患
MDC08:皮膚・皮下組織の疾患

MDC09:乳房の疾患
MDC10:内分泌・栄養・代謝に関する疾患
MDC11:腎・尿路系疾患及び男性生殖器系疾患
MDC12:女性生殖器系疾患及び産褥期疾患・異常妊娠分娩

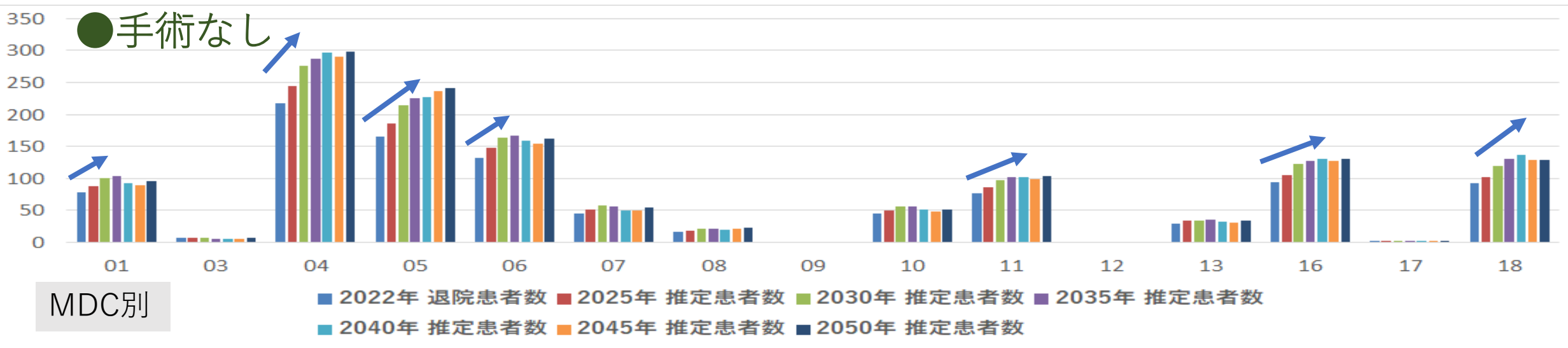
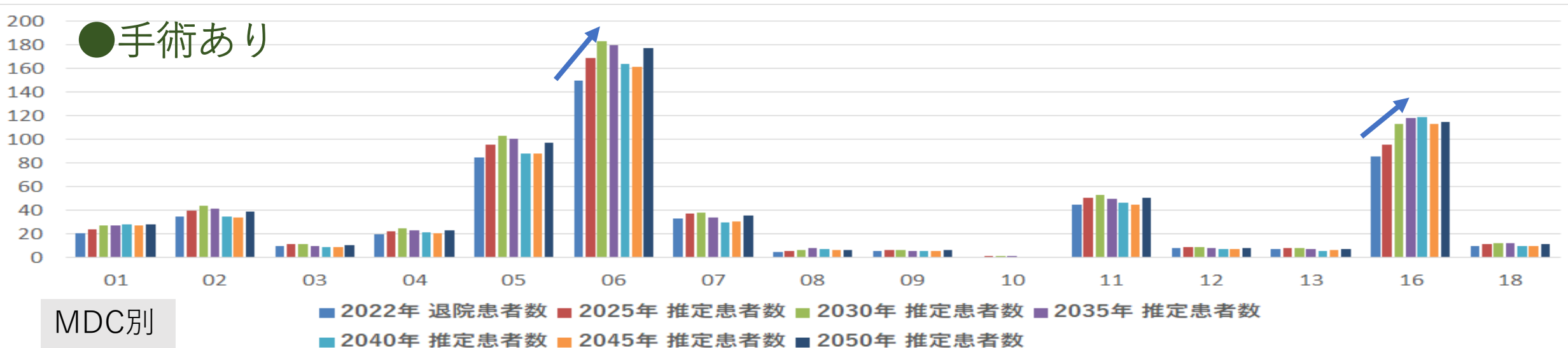
MDC13:血液・造血器・免疫臓器の疾患
MDC14:新生児疾患、先天性奇形
MDC15:小児疾患
MDC16:外傷・熱傷・中毒

MDC17:精神疾患
MDC18:その他

MDC別患者推計（市町村別：本巢市）

- 手術有無 -

* 75歳以上



MDC01:神経系疾患
MDC02:眼科系疾患
MDC03:耳鼻咽喉科系疾患
MDC04:呼吸器系疾患

MDC05:循環器系疾患
MDC06:消化器系疾患、肝臓・胆道・膵臓疾患
MDC07:筋骨格系疾患
MDC08:皮膚・皮下組織の疾患

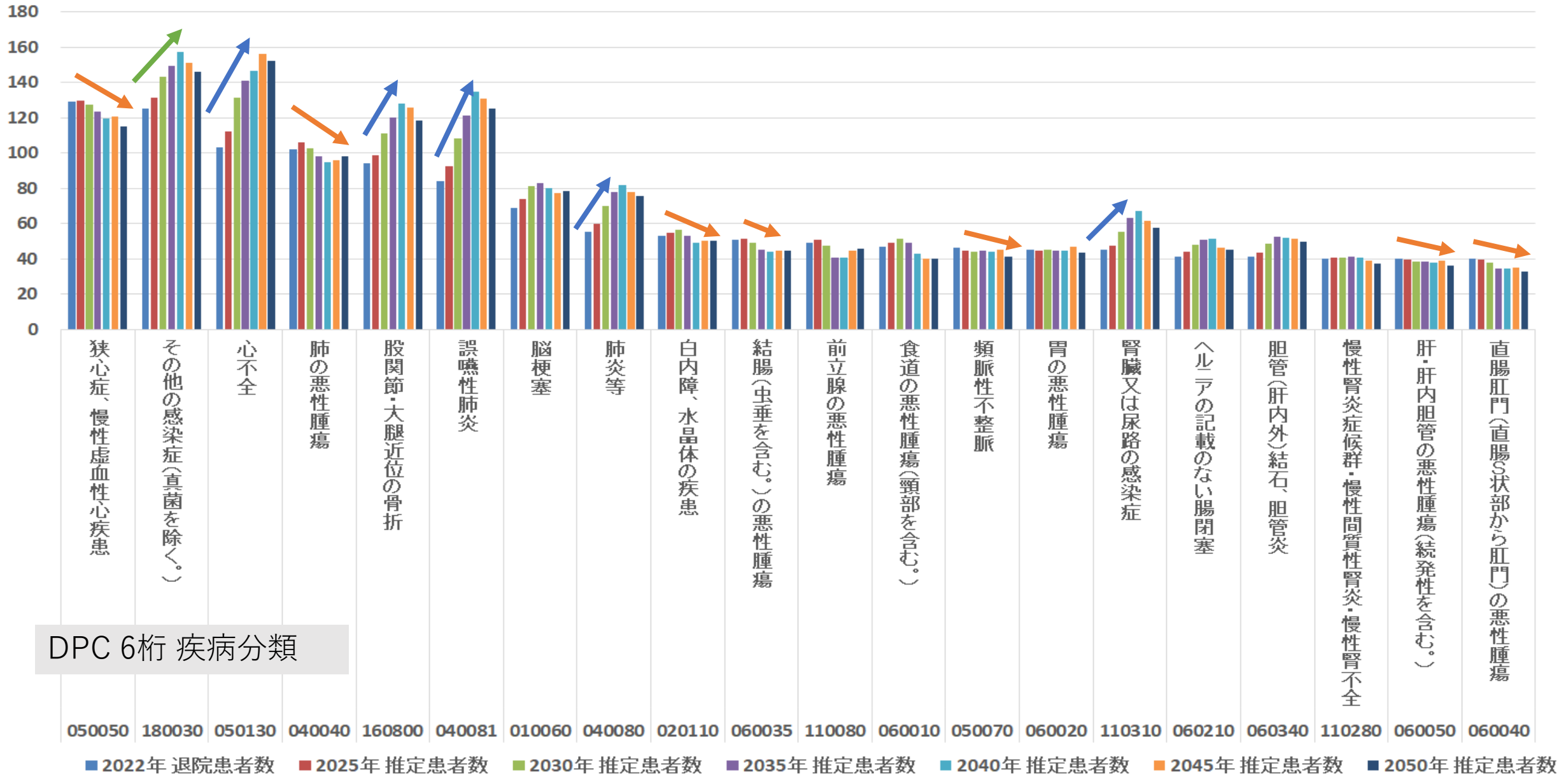
MDC09:乳房の疾患
MDC10:内分泌・栄養・代謝に関する疾患
MDC11:腎・尿路系疾患及び男性生殖器系疾患
MDC12:女性生殖器系疾患及び産褥期疾患・異常妊娠分娩

MDC13:血液・造血器・免疫臓器の疾患
MDC14:新生児疾患、先天性奇形
MDC15:小児疾患
MDC16:外傷・熱傷・中毒

MDC17:精神疾患
MDC18:その他

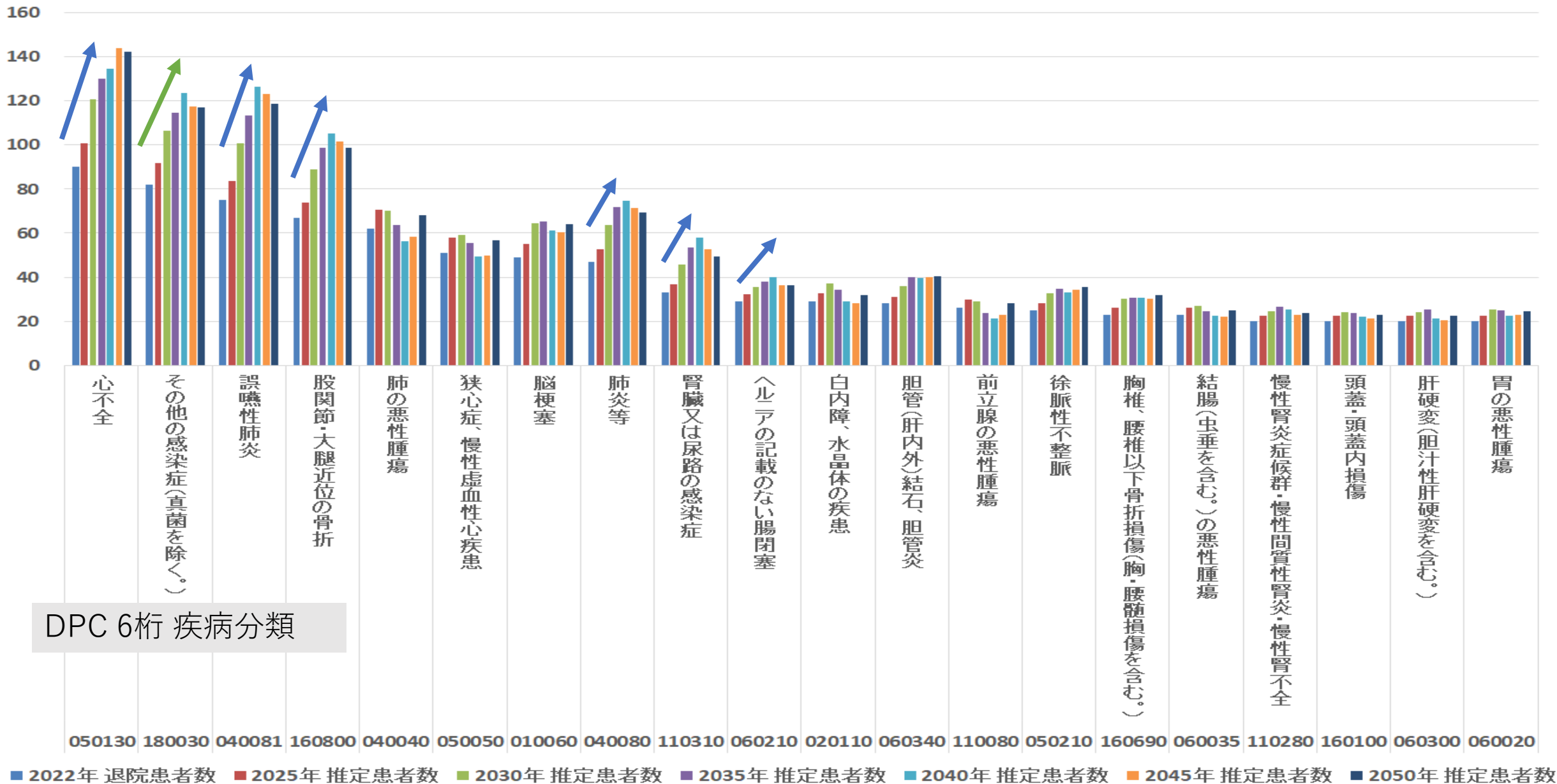
疾患別患者推計（市町村別：本巢市）

* TOP20 * 全体

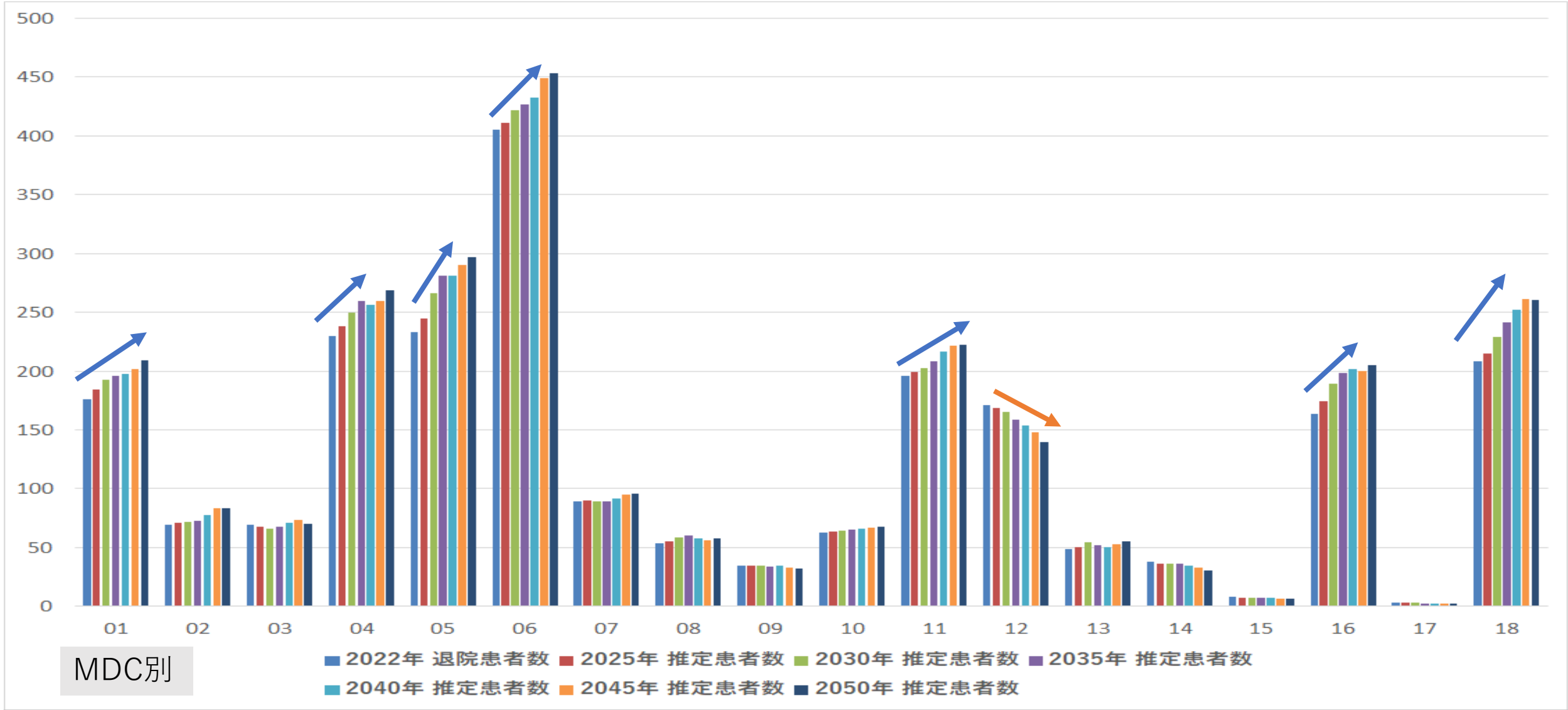


疾患別患者推計（市町村別：本巢市）

* TOP20 * 75歳以上



MDC別患者推計（市町村別：岐南町）



MDC01:神経系疾患
MDC02:眼科系疾患
MDC03:耳鼻咽喉科系疾患
MDC04:呼吸器系疾患

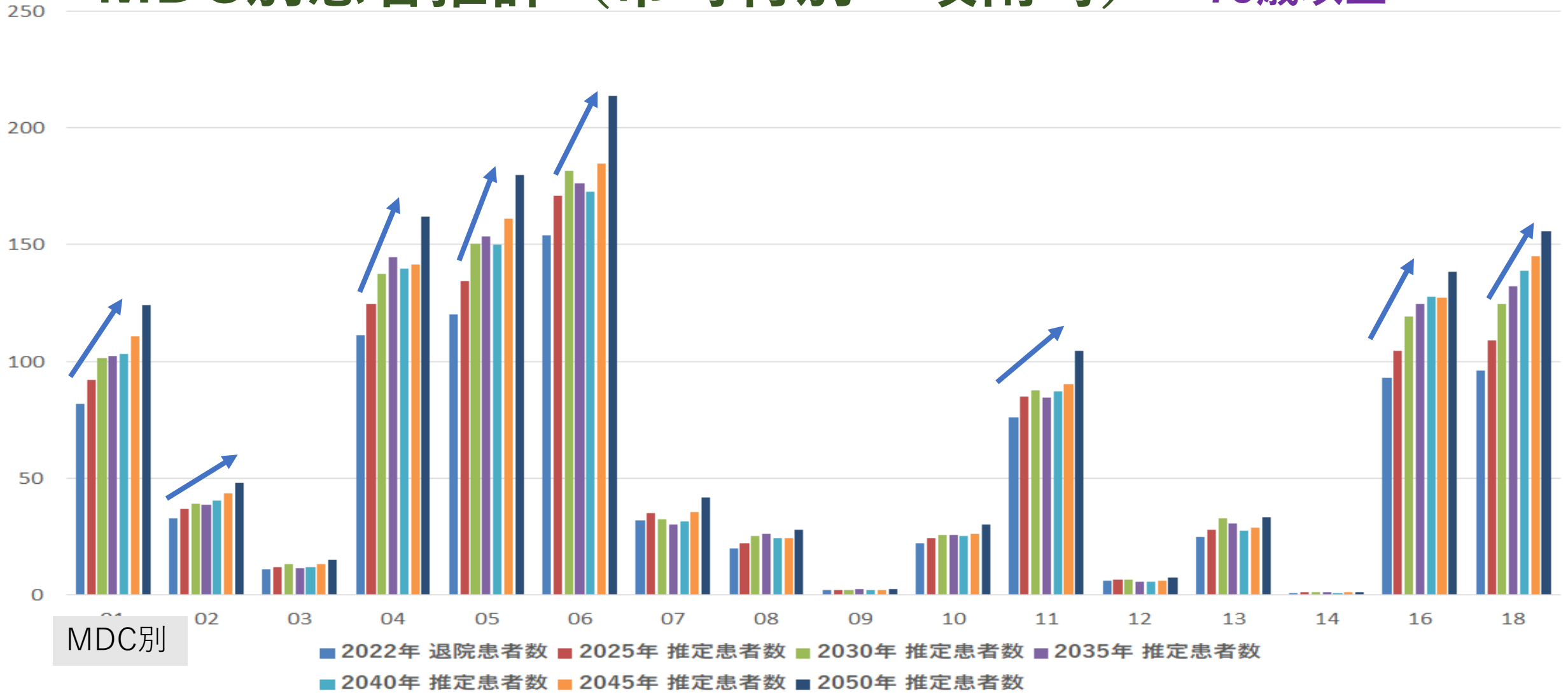
MDC05:循環器系疾患
MDC06:消化器系疾患、肝臓・胆道・膵臓疾患
MDC07:筋骨格系疾患
MDC08:皮膚・皮下組織の疾患

MDC09:乳房の疾患
MDC10:内分泌・栄養・代謝に関する疾患
MDC11:腎・尿路系疾患及び男性生殖器系疾患
MDC12:女性生殖器系疾患及び産褥期疾患・異常妊娠分娩

MDC13:血液・造血器・免疫臓器の疾患
MDC14:新生児疾患、先天性奇形
MDC15:小児疾患
MDC16:外傷・熱傷・中毒

MDC17:精神疾患
MDC18:その他

MDC別患者推計（市町村別：岐南町） * 75歳以上



MDC01:神経系疾患
MDC02:眼科系疾患
MDC03:耳鼻咽喉科系疾患
MDC04:呼吸器系疾患

MDC05:循環器系疾患
MDC06:消化器系疾患、肝臓・胆道・膵臓疾患
MDC07:筋骨格系疾患
MDC08:皮膚・皮下組織の疾患

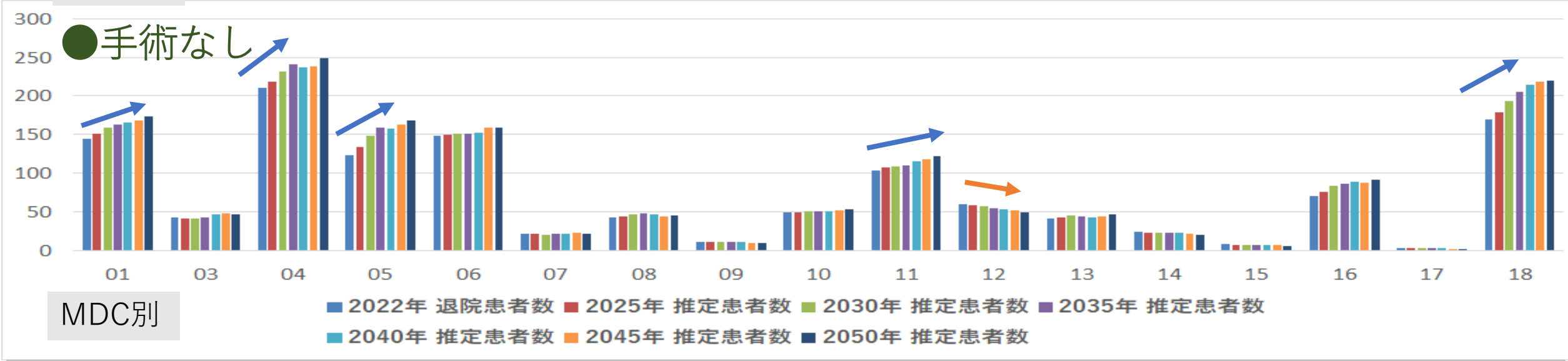
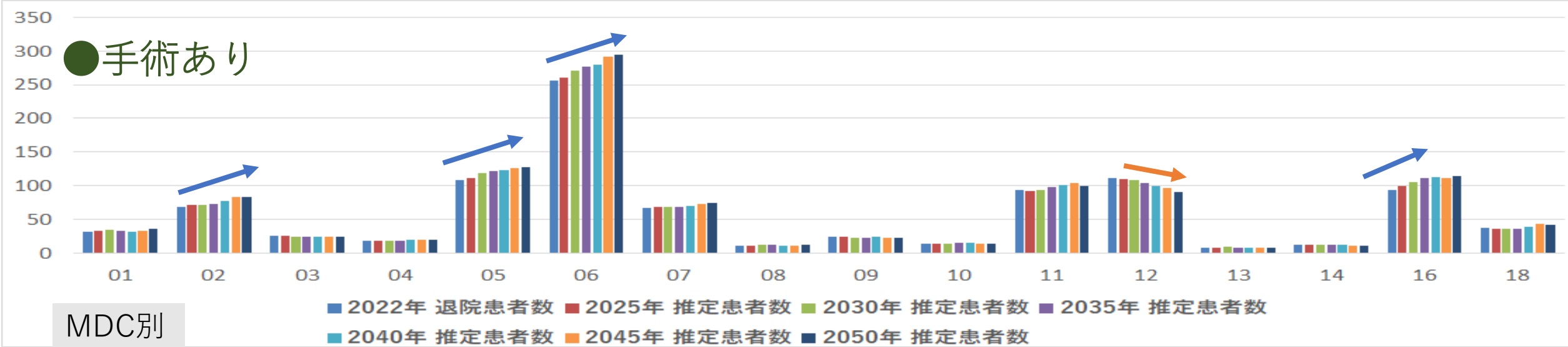
MDC09:乳房の疾患
MDC10:内分泌・栄養・代謝に関する疾患
MDC11:腎・尿路系疾患及び男性生殖器系疾患
MDC12:女性生殖器系疾患及び産褥期疾患・異常妊娠分娩

MDC13:血液・造血器・免疫臓器の疾患
MDC14:新生児疾患、先天性奇形
MDC15:小児疾患
MDC16:外傷・熱傷・中毒

MDC17:精神疾患
MDC18:その他

MDC別患者推計（市町村別：岐南町）

- 手術有無 -

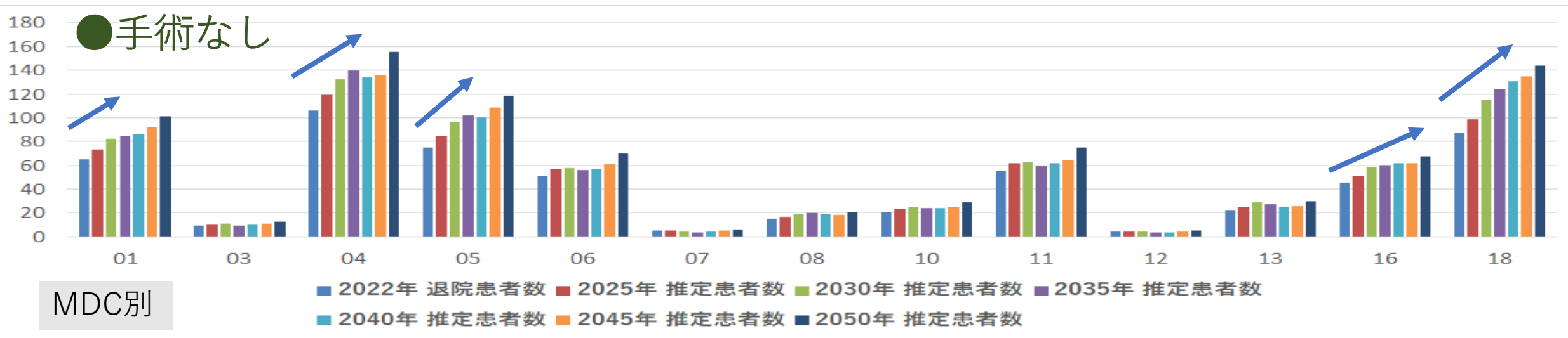
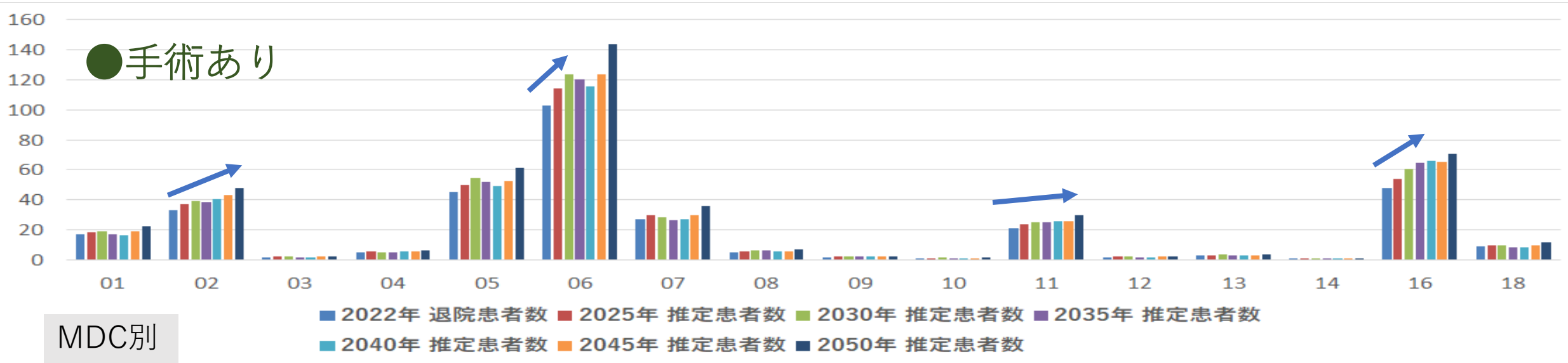


MDC01:神経系疾患	MDC05:循環器系疾患	MDC09:乳房の疾患	MDC13:血液・造血器・免疫臓器の疾患	MDC17:精神疾患
MDC02:眼科系疾患	MDC06:消化器系疾患、肝臓・胆道・膵臓疾患	MDC10:内分泌・栄養・代謝に関する疾患	MDC14:新生児疾患、先天性奇形	MDC18:その他
MDC03:耳鼻咽喉科系疾患	MDC07:筋骨格系疾患	MDC11:腎・尿路系疾患及び男性生殖器系疾患	MDC15:小児疾患	
MDC04:呼吸器系疾患	MDC08:皮膚・皮下組織の疾患	MDC12:女性生殖器系疾患及び産褥期疾患・異常妊娠分娩	MDC16:外傷・熱傷・中毒	

MDC別患者推計（市町村別：岐南町）

- 手術有無 -

* 75歳以上



MDC01:神経系疾患
MDC02:眼科系疾患
MDC03:耳鼻咽喉科系疾患
MDC04:呼吸器系疾患

MDC05:循環器系疾患
MDC06:消化器系疾患、肝臓・胆道・膵臓疾患
MDC07:筋骨格系疾患
MDC08:皮膚・皮下組織の疾患

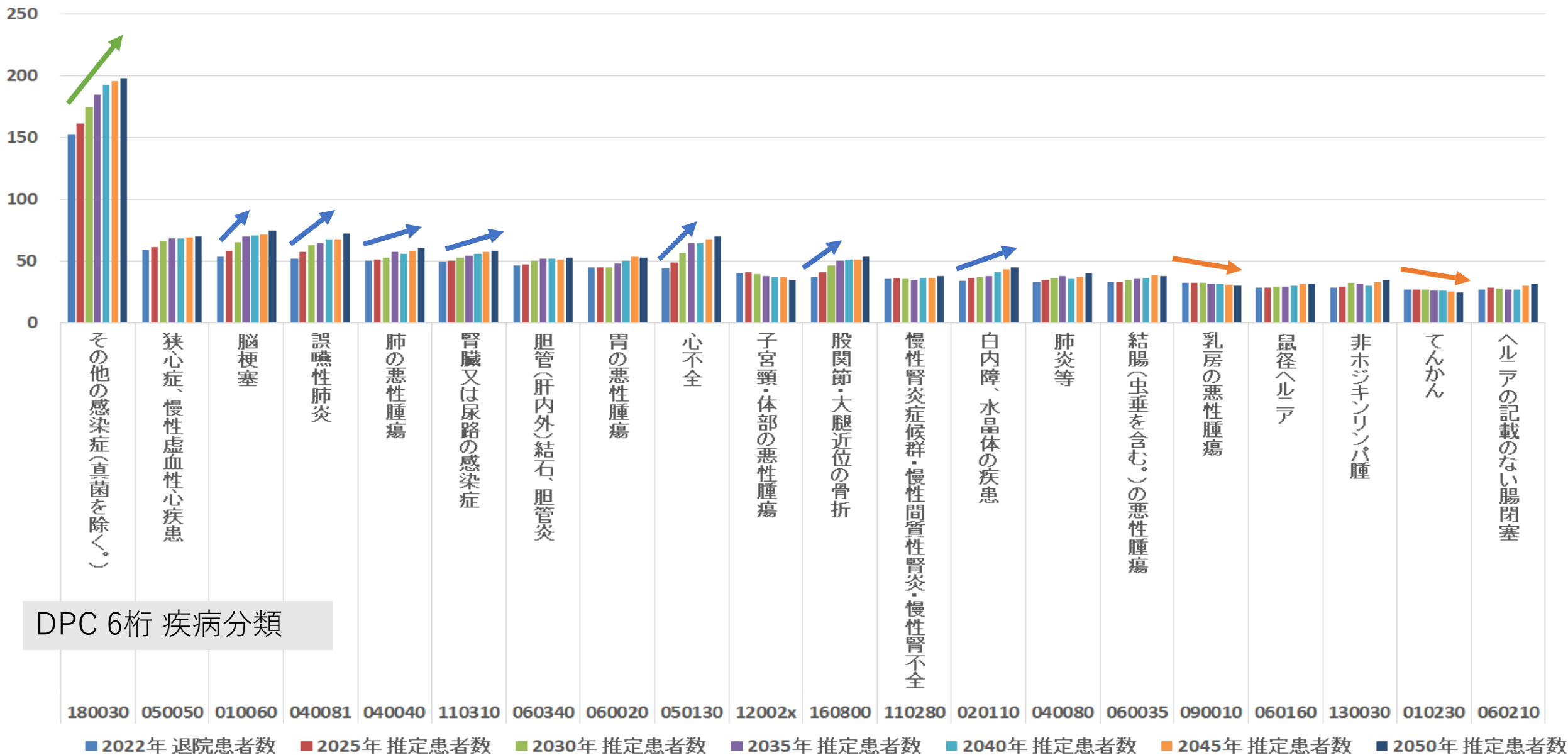
MDC09:乳房の疾患
MDC10:内分泌・栄養・代謝に関する疾患
MDC11:腎・尿路系疾患及び男性生殖器系疾患
MDC12:女性生殖器系疾患及び産褥期疾患・異常妊娠分娩

MDC13:血液・造血器・免疫臓器の疾患
MDC14:新生児疾患、先天性奇形
MDC15:小児疾患
MDC16:外傷・熱傷・中毒

MDC17:精神疾患
MDC18:その他

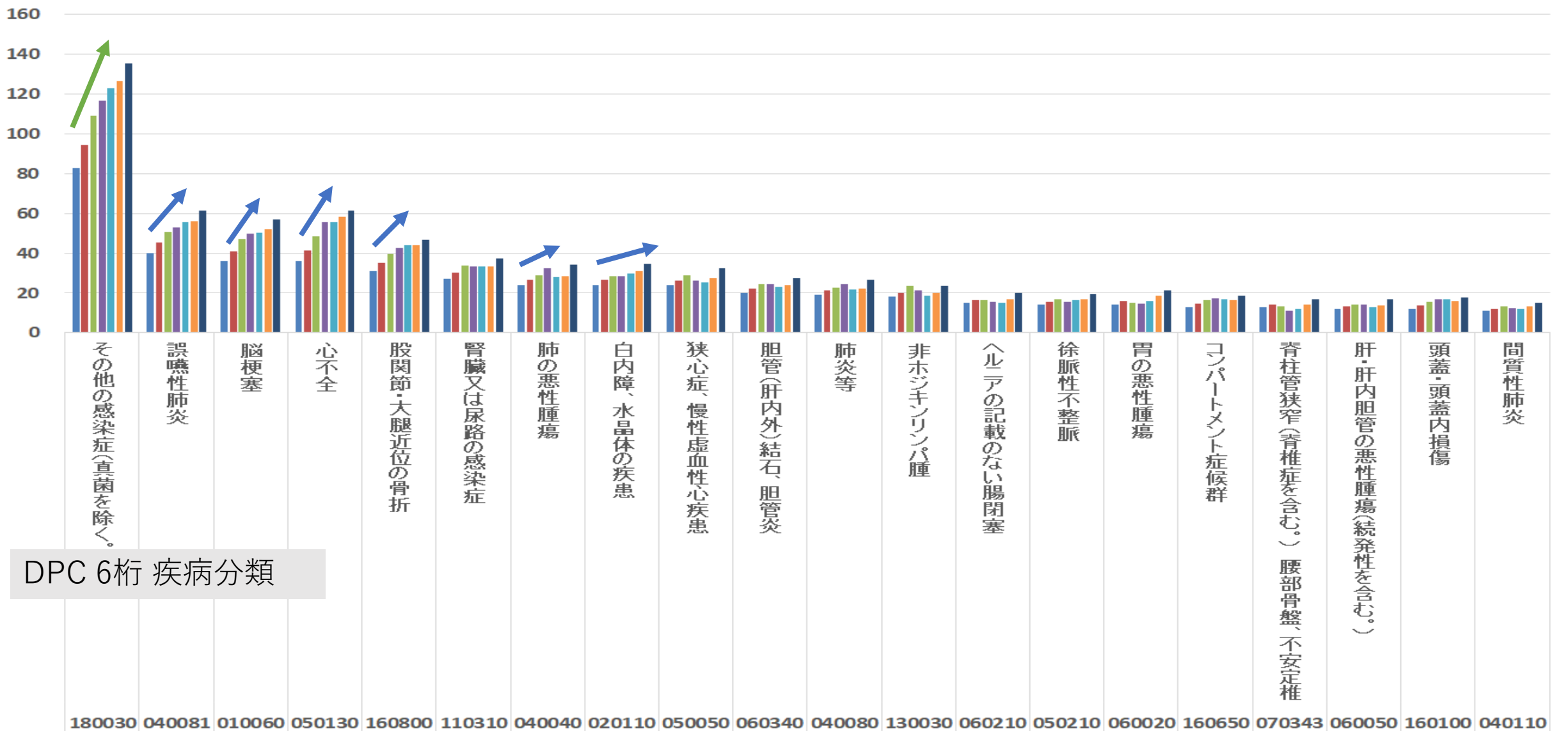
疾患別患者推計（市町村別：岐南町）

* TOP20 * 全体



疾患別患者推計（市町村別：岐南町）

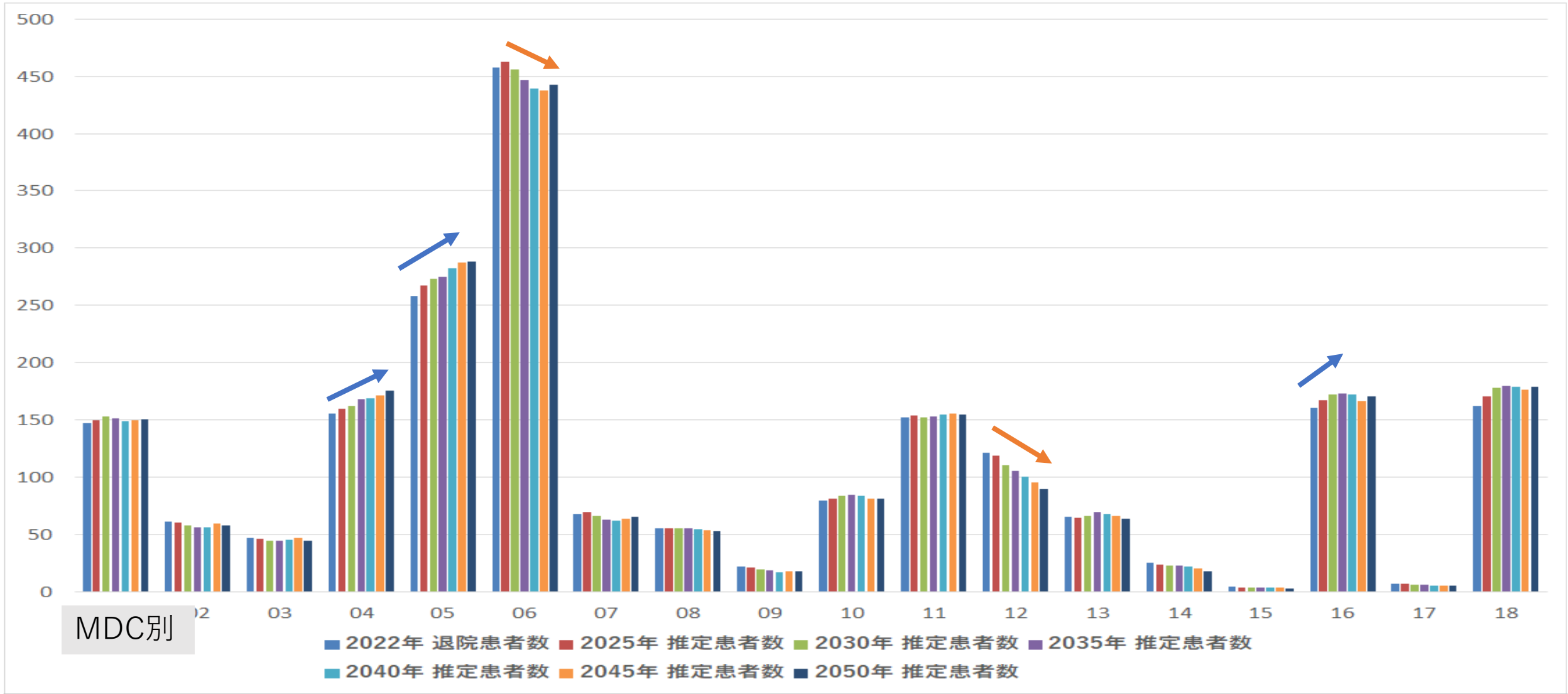
* TOP20 * 75歳以上



DPC 6桁 疾病分類

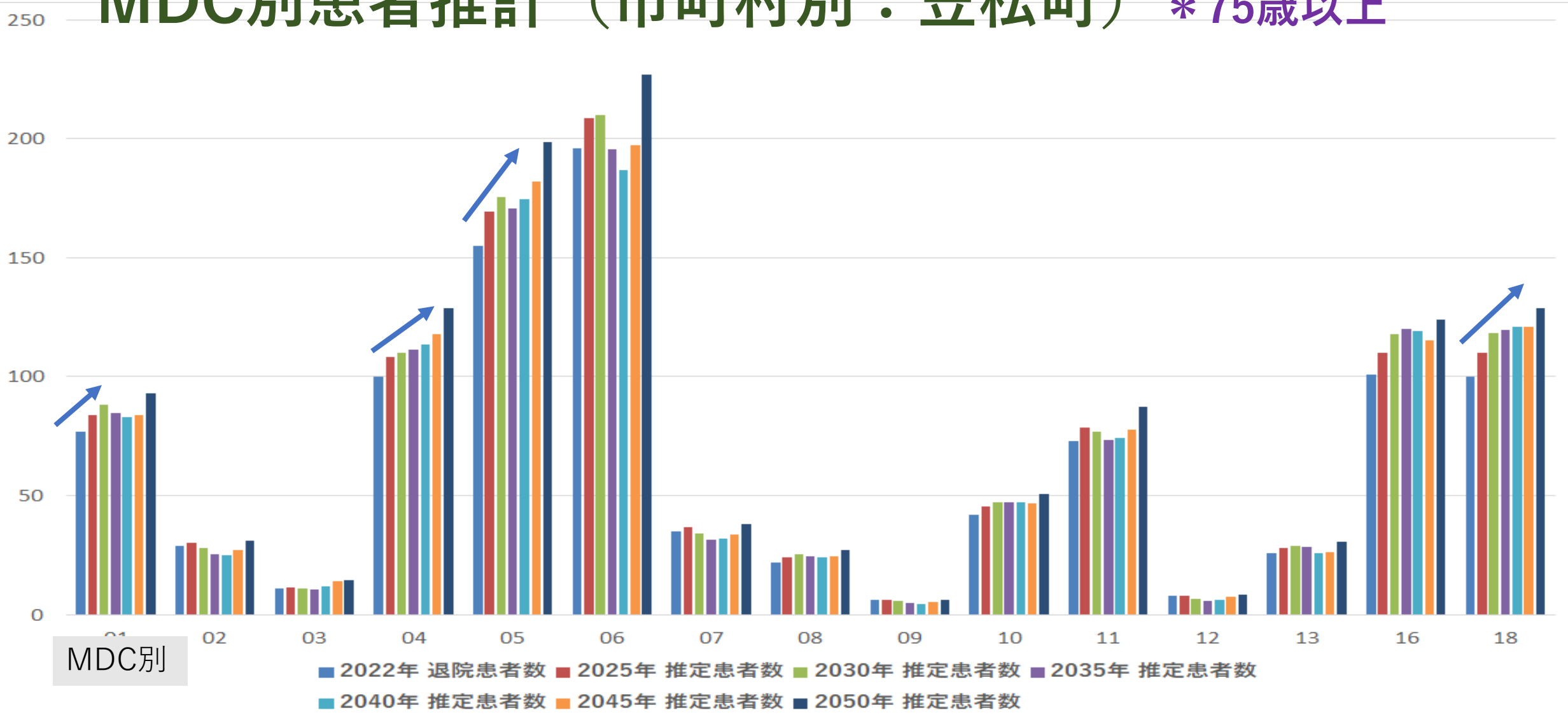
■ 2022年 退院患者数 ■ 2025年 推定患者数 ■ 2030年 推定患者数 ■ 2035年 推定患者数 ■ 2040年 推定患者数 ■ 2045年 推定患者数 ■ 2050年 推定患者数

MDC別患者推計（市町村別：笠松町）



- | | | | | |
|----------------|-------------------------|------------------------------|----------------------|------------|
| MDC01:神経系疾患 | MDC05:循環器系疾患 | MDC09:乳房の疾患 | MDC13:血液・造血器・免疫臓器の疾患 | MDC17:精神疾患 |
| MDC02:眼科系疾患 | MDC06:消化器系疾患、肝臓・胆道・膵臓疾患 | MDC10:内分泌・栄養・代謝に関する疾患 | MDC14:新生児疾患、先天性奇形 | MDC18:その他 |
| MDC03:耳鼻咽喉科系疾患 | MDC07:筋骨格系疾患 | MDC11:腎・尿路系疾患及び男性生殖器系疾患 | MDC15:小児疾患 | |
| MDC04:呼吸器系疾患 | MDC08:皮膚・皮下組織の疾患 | MDC12:女性生殖器系疾患及び産褥期疾患・異常妊娠分娩 | MDC16:外傷・熱傷・中毒 | |

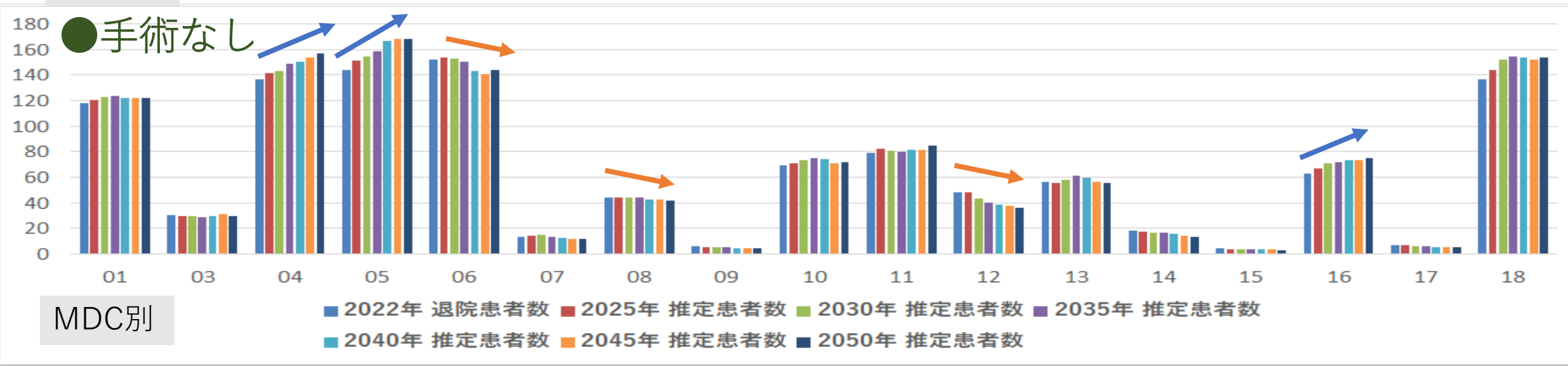
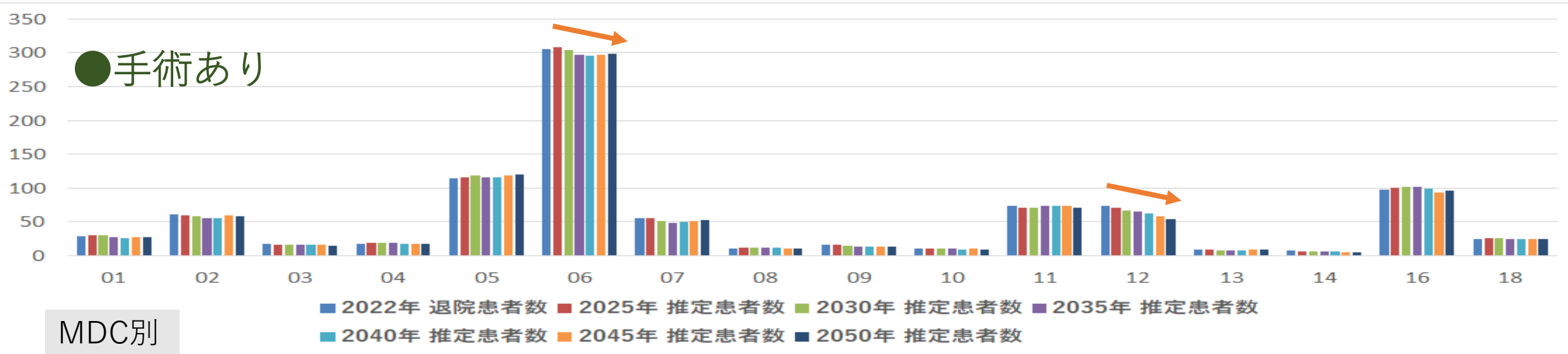
MDC別患者推計（市町村別：笠松町） * 75歳以上



- | | | | | |
|----------------|-------------------------|------------------------------|----------------------|------------|
| MDC01:神経系疾患 | MDC05:循環器系疾患 | MDC09:乳房の疾患 | MDC13:血液・造血器・免疫臓器の疾患 | MDC17:精神疾患 |
| MDC02:眼科系疾患 | MDC06:消化器系疾患、肝臓・胆道・膵臓疾患 | MDC10:内分泌・栄養・代謝に関する疾患 | MDC14:新生児疾患、先天性奇形 | MDC18:その他 |
| MDC03:耳鼻咽喉科系疾患 | MDC07:筋骨格系疾患 | MDC11:腎・尿路系疾患及び男性生殖器系疾患 | MDC15:小児疾患 | |
| MDC04:呼吸器系疾患 | MDC08:皮膚・皮下組織の疾患 | MDC12:女性生殖器系疾患及び産褥期疾患・異常妊娠分娩 | MDC16:外傷・熱傷・中毒 | |

MDC別患者推計（市町村別：笠松町）

- 手術有無 -

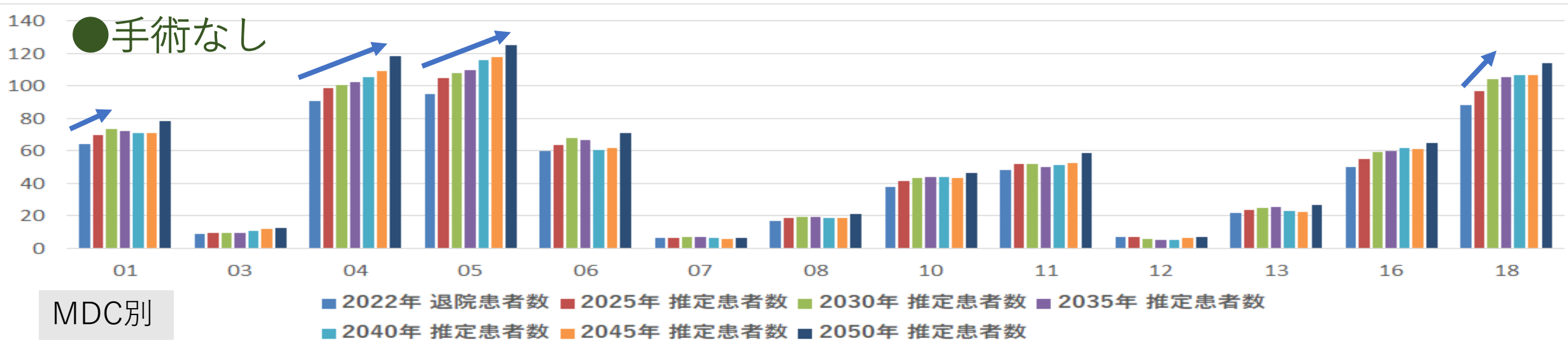
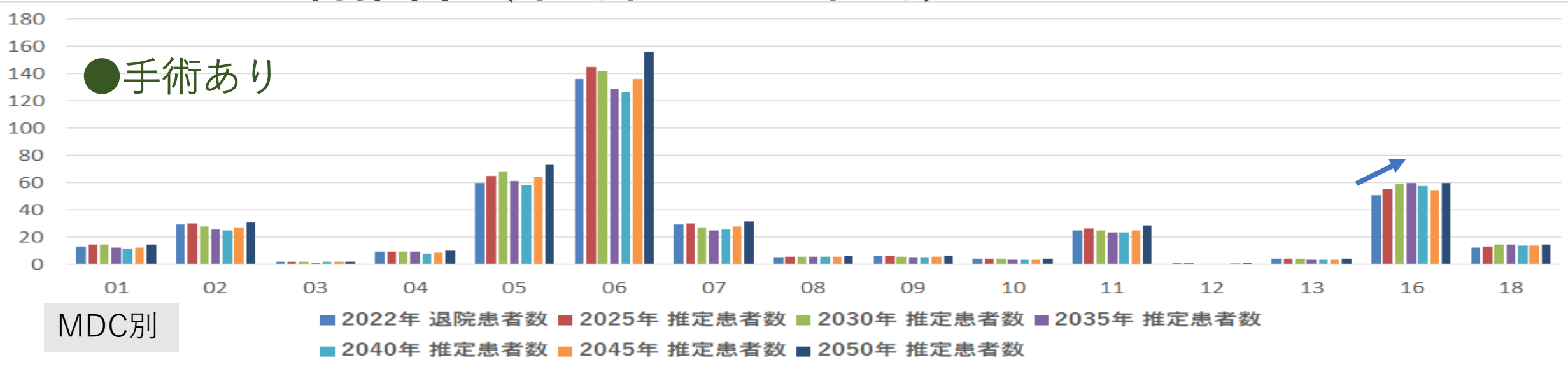


- | | | | | |
|----------------|-------------------------|------------------------------|----------------------|------------|
| MDC01:神経系疾患 | MDC05:循環器系疾患 | MDC09:乳房の疾患 | MDC13:血液・造血器・免疫臓器の疾患 | MDC17:精神疾患 |
| MDC02:眼科系疾患 | MDC06:消化器系疾患、肝臓・胆道・膵臓疾患 | MDC10:内分泌・栄養・代謝に関する疾患 | MDC14:新生児疾患、先天性奇形 | MDC18:その他 |
| MDC03:耳鼻咽喉科系疾患 | MDC07:筋骨格系疾患 | MDC11:腎・尿路系疾患及び男性生殖器系疾患 | MDC15:小児疾患 | |
| MDC04:呼吸器系疾患 | MDC08:皮膚・皮下組織の疾患 | MDC12:女性生殖器系疾患及び産褥期疾患・異常妊娠分娩 | MDC16:外傷・熱傷・中毒 | |

MDC別患者推計（市町村別：笠松町）

- 手術有無 -

* 75歳以上



MDC01:神経系疾患
MDC02:眼科系疾患
MDC03:耳鼻咽喉科系疾患
MDC04:呼吸器系疾患

MDC05:循環器系疾患
MDC06:消化器系疾患、肝臓・胆道・膵臓疾患
MDC07:筋骨格系疾患
MDC08:皮膚・皮下組織の疾患

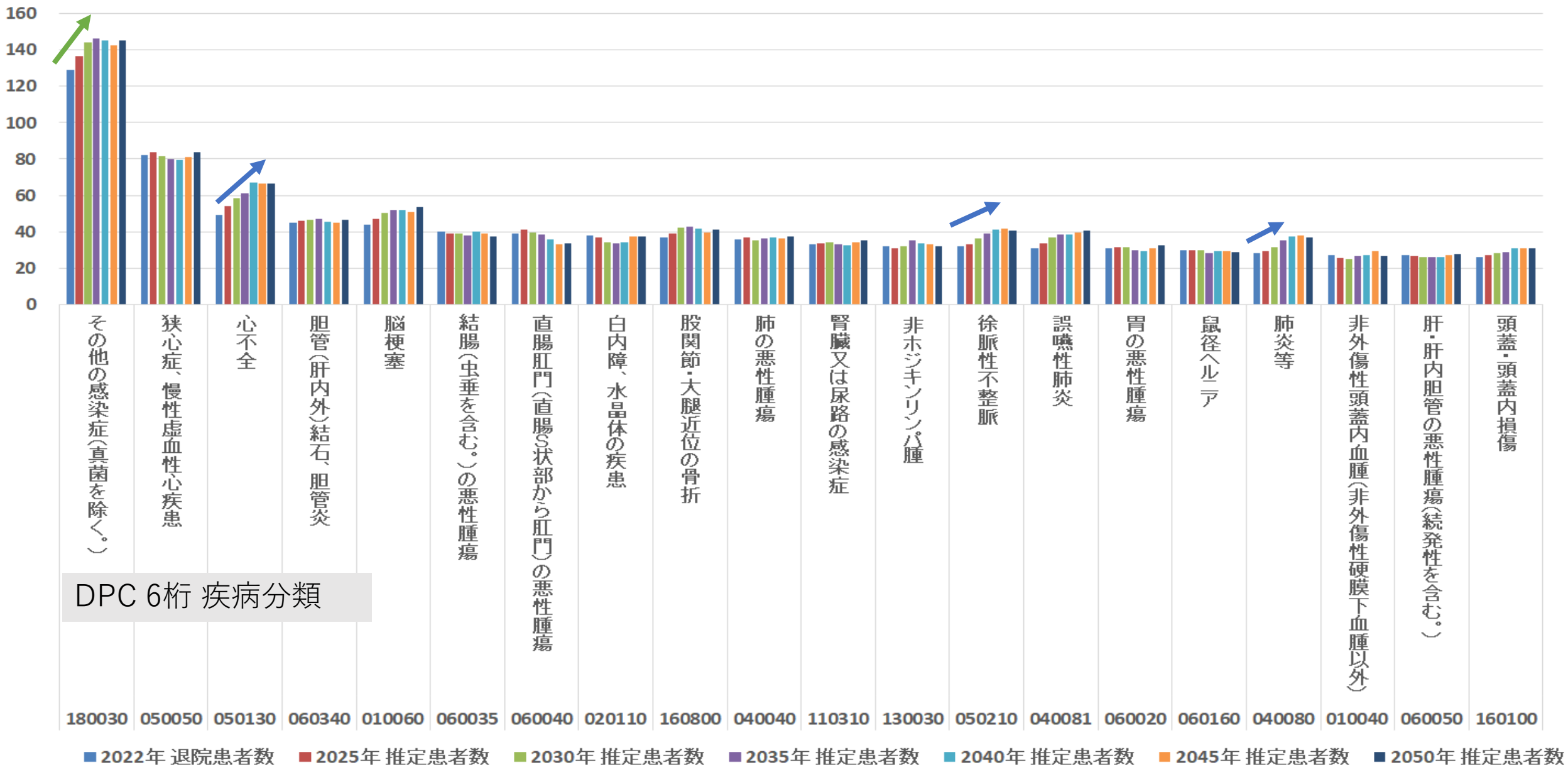
MDC09:乳房の疾患
MDC10:内分泌・栄養・代謝に関する疾患
MDC11:腎・尿路系疾患及び男性生殖器系疾患
MDC12:女性生殖器系疾患及び産褥期疾患・異常妊娠分娩

MDC13:血液・造血器・免疫臓器の疾患
MDC14:新生児疾患、先天性奇形
MDC15:小児疾患
MDC16:外傷・熱傷・中毒

MDC17:精神疾患
MDC18:その他

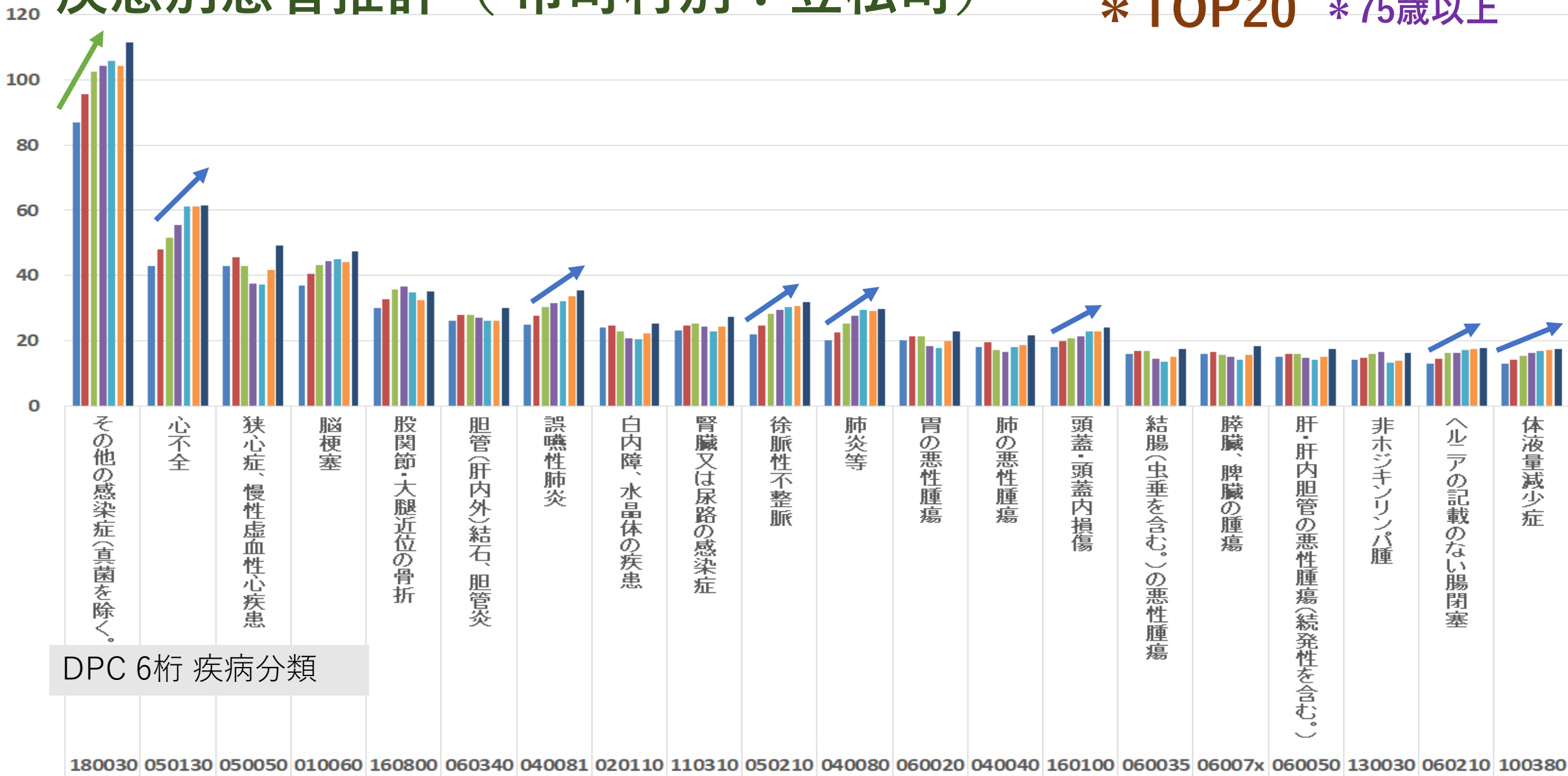
疾患別患者推計（市町村別：笠松町）

* TOP20 * 全体



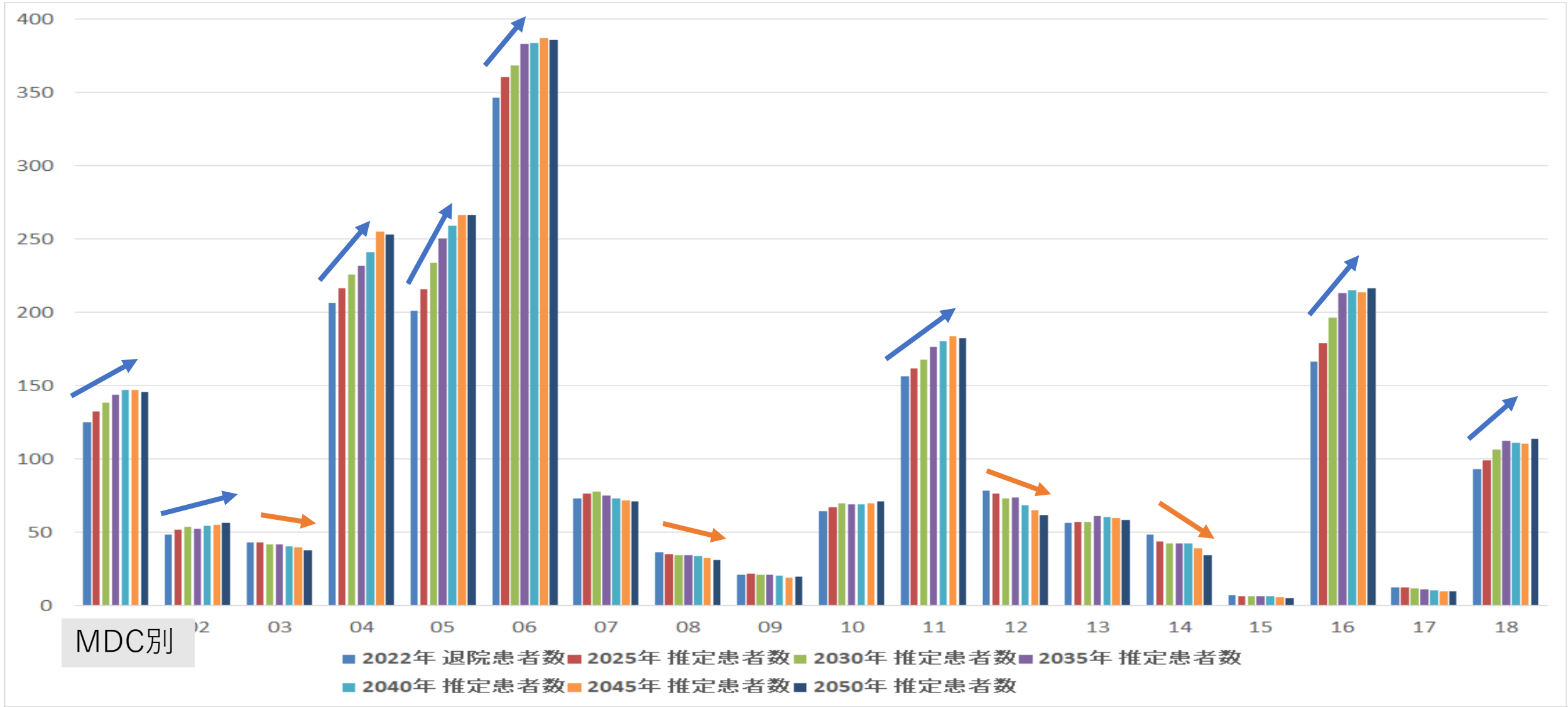
疾患別患者推計（市町村別：笠松町）

* TOP20 * 75歳以上



■ 2022年 退院患者数 ■ 2025年 推定患者数 ■ 2030年 推定患者数 ■ 2035年 推定患者数 ■ 2040年 推定患者数 ■ 2045年 推定患者数 ■ 2050年 推定患者数

MDC別患者推計（市町村別：北方町）



MDC01:神経系疾患
MDC02:眼科系疾患
MDC03:耳鼻咽喉科系疾患
MDC04:呼吸器系疾患

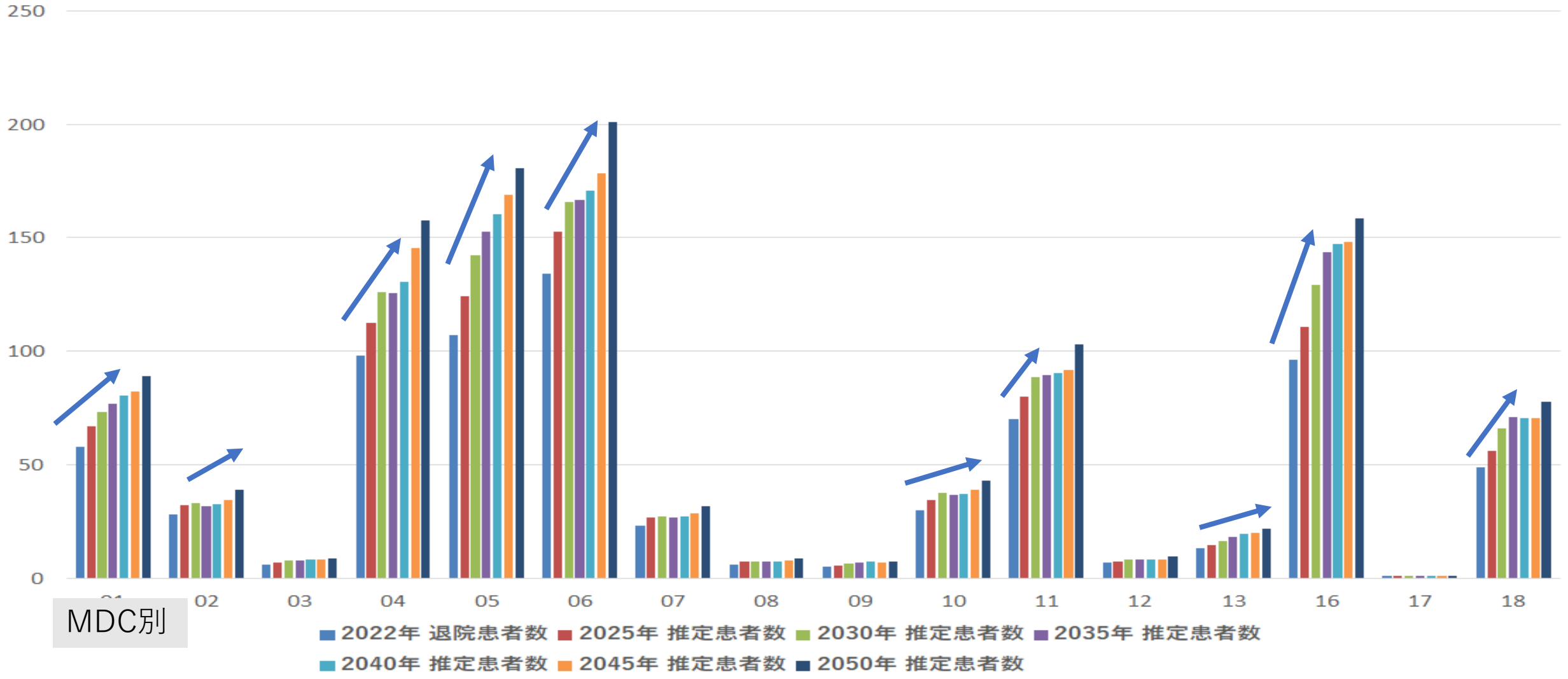
MDC05:循環器系疾患
MDC06:消化器系疾患、肝臓・胆道・膵臓疾患
MDC07:筋骨格系疾患
MDC08:皮膚・皮下組織の疾患

MDC09:乳房の疾患
MDC10:内分泌・栄養・代謝に関する疾患
MDC11:腎・尿路系疾患及び男性生殖器系疾患
MDC12:女性生殖器系疾患及び産褥期疾患・異常妊娠分娩

MDC13:血液・造血器・免疫臓器の疾患
MDC14:新生児疾患、先天性奇形
MDC15:小児疾患
MDC16:外傷・熱傷・中毒

MDC17:精神疾患
MDC18:その他

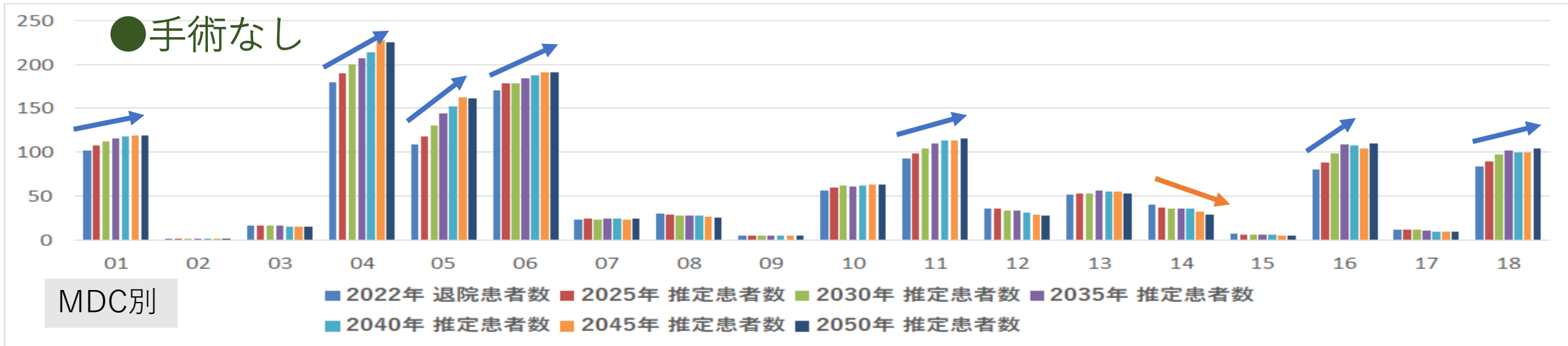
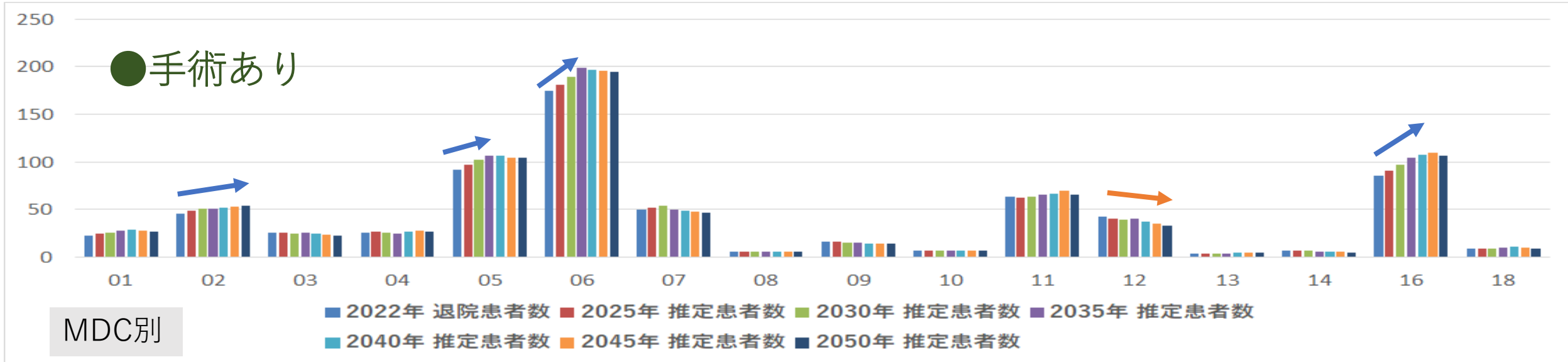
MDC別患者推計（市町村別：北方町） * 75歳以上



- | | | | | |
|----------------|-------------------------|------------------------------|----------------------|------------|
| MDC01:神経系疾患 | MDC05:循環器系疾患 | MDC09:乳房の疾患 | MDC13:血液・造血器・免疫臓器の疾患 | MDC17:精神疾患 |
| MDC02:眼科系疾患 | MDC06:消化器系疾患、肝臓・胆道・膵臓疾患 | MDC10:内分泌・栄養・代謝に関する疾患 | MDC14:新生児疾患、先天性奇形 | MDC18:その他 |
| MDC03:耳鼻咽喉科系疾患 | MDC07:筋骨格系疾患 | MDC11:腎・尿路系疾患及び男性生殖器系疾患 | MDC15:小児疾患 | |
| MDC04:呼吸器系疾患 | MDC08:皮膚・皮下組織の疾患 | MDC12:女性生殖器系疾患及び産褥期疾患・異常妊娠分娩 | MDC16:外傷・熱傷・中毒 | |

MDC別患者推計（市町村別：北方町）

- 手術有無 -



MDC01:神経系疾患
MDC02:眼科系疾患
MDC03:耳鼻咽喉科系疾患
MDC04:呼吸器系疾患

MDC05:循環器系疾患
MDC06:消化器系疾患、肝臓・胆道・膵臓疾患
MDC07:筋骨格系疾患
MDC08:皮膚・皮下組織の疾患

MDC09:乳房の疾患
MDC10:内分泌・栄養・代謝に関する疾患
MDC11:腎・尿路系疾患及び男性生殖器系疾患
MDC12:女性生殖器系疾患及び産褥期疾患・異常妊娠分娩

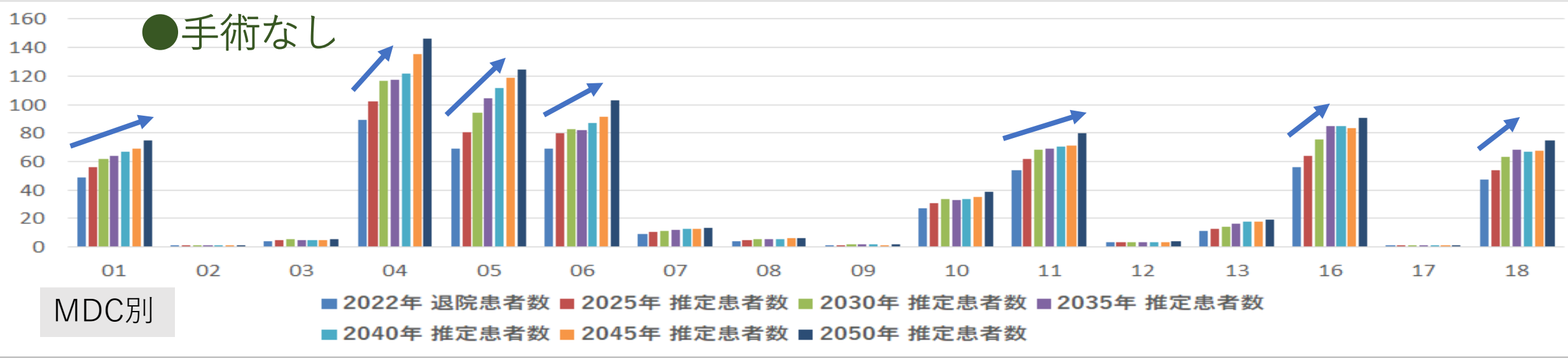
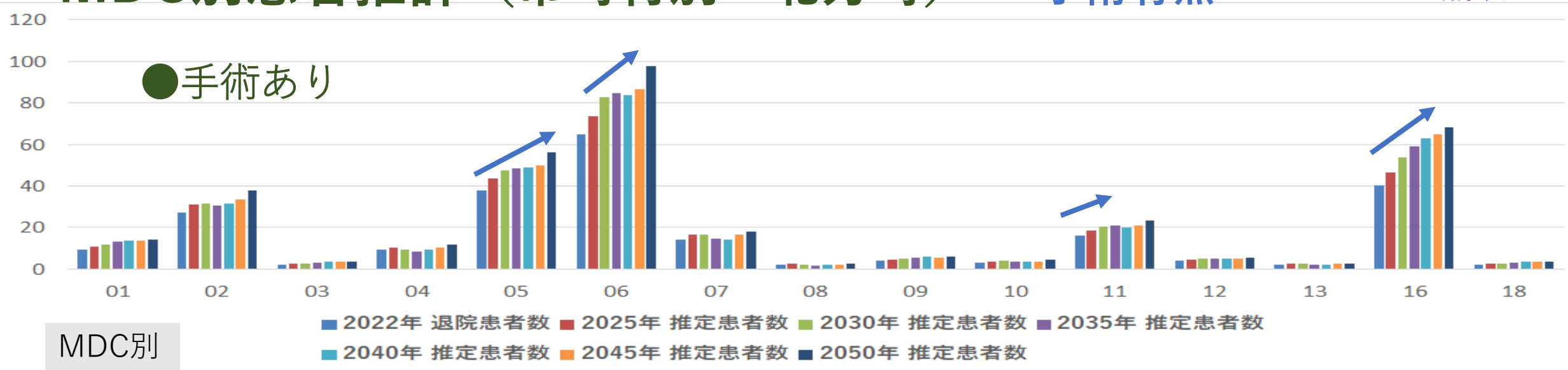
MDC13:血液・造血器・免疫臓器の疾患
MDC14:新生児疾患、先天性奇形
MDC15:小児疾患
MDC16:外傷・熱傷・中毒

MDC17:精神疾患
MDC18:その他

MDC別患者推計（市町村別：北方町）

- 手術有無 -

* 75歳以上



MDC01:神経系疾患
MDC02:眼科系疾患
MDC03:耳鼻咽喉科系疾患
MDC04:呼吸器系疾患

MDC05:循環器系疾患
MDC06:消化器系疾患、肝臓・胆道・膵臓疾患
MDC07:筋骨格系疾患
MDC08:皮膚・皮下組織の疾患

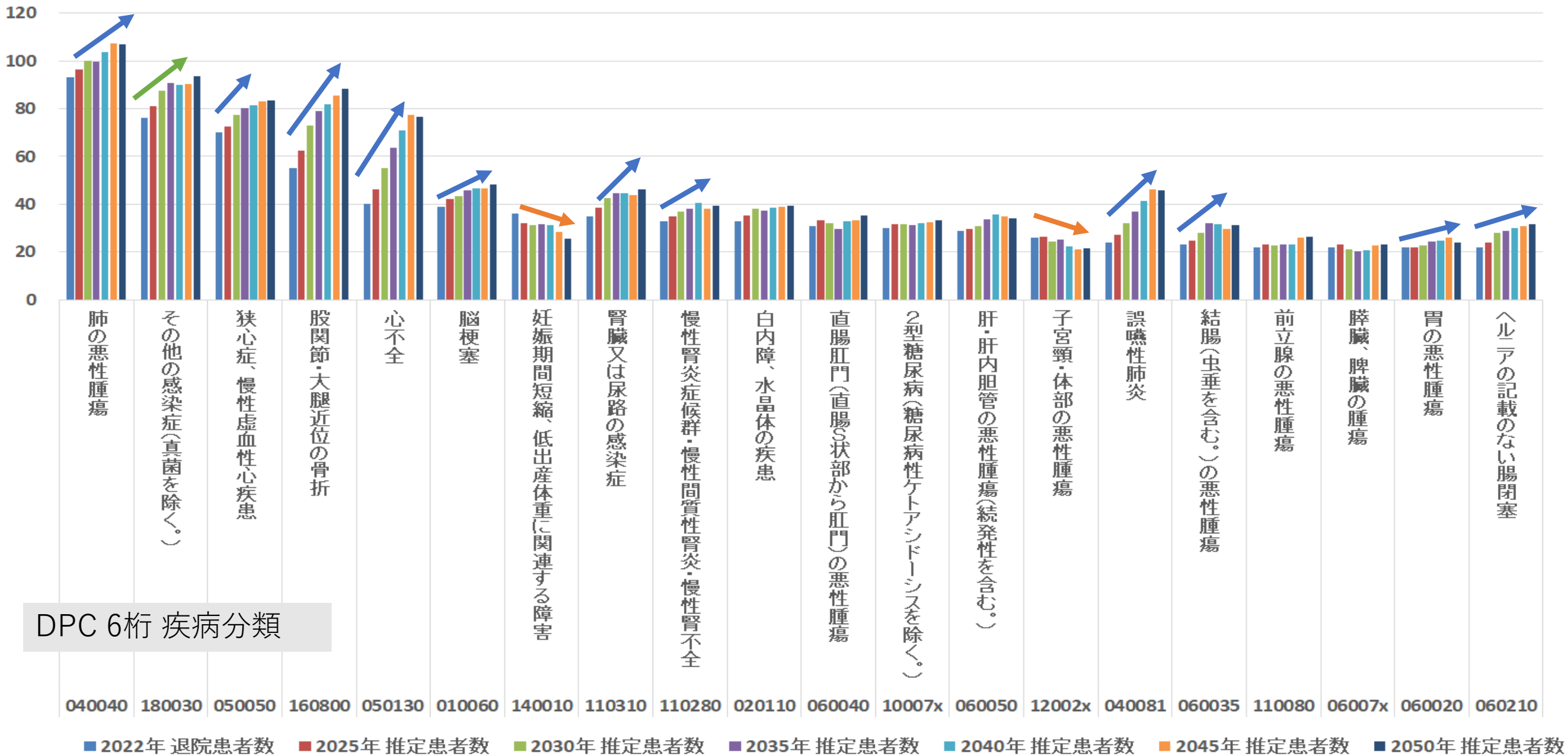
MDC09:乳房の疾患
MDC10:内分泌・栄養・代謝に関する疾患
MDC11:腎・尿路系疾患及び男性生殖器系疾患
MDC12:女性生殖器系疾患及び産褥期疾患・異常妊娠分娩

MDC13:血液・造血器・免疫臓器の疾患
MDC14:新生児疾患、先天性奇形
MDC15:小児疾患
MDC16:外傷・熱傷・中毒

MDC17:精神疾患
MDC18:その他

疾患別患者推計（市町村別：北方町）

* TOP20 * 全体



疾患別患者推計（市町村別：北方町）

* TOP20 * 75歳以上

